LOSY ABSOLWENTÓW

2013/2014

Zespołu Szkół Ponadgimnazjalnych

im. Adama Mickiewicza

w Lubaniu

Opracowanie: Tomasz Łęczyński

Dane zostały zebrane za pomocą formularza elektronicznego dostępnego pod adresem http//zspmickiewicz.pl oraz z pomocą nauczycieli - wychowawców.

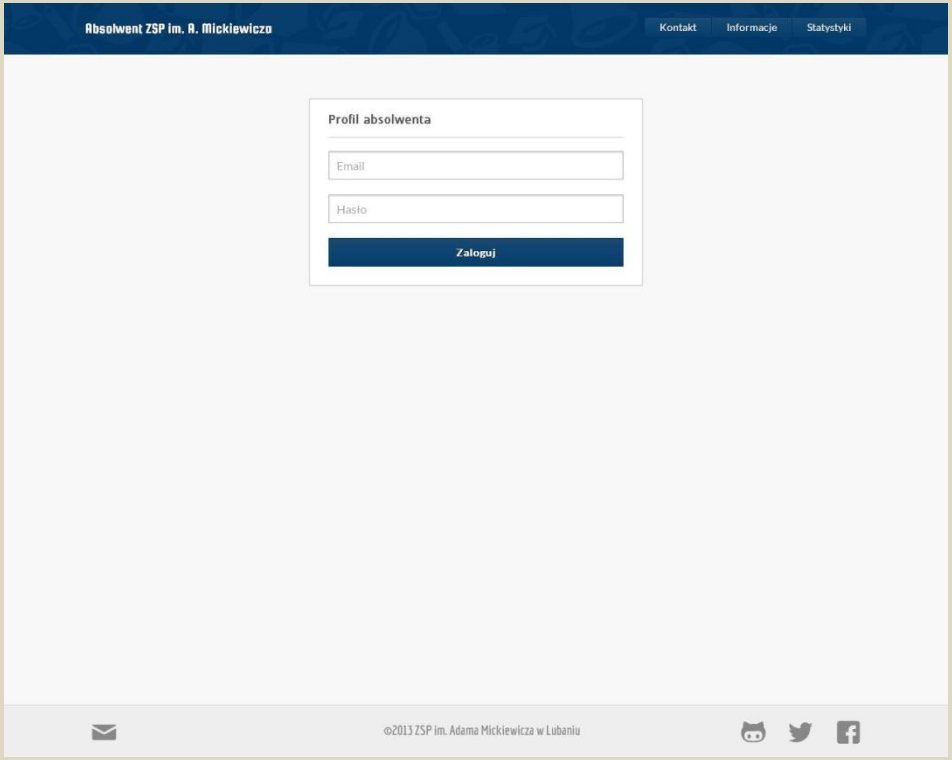

Z poszczególnych klas zebrano dane od następującej liczby absolwentów:

- klasa 3A – 26/30
- klasa 3A` - 23/23
- klasa 3B – 27/28
- klasa 3C – 21/30
- klasa 3D – 14/20
- klasa 3E – 20/31
- klasa 4TE – 20/23
- klasa 4TI – 17/28

Analiza losów absolwentów - kolejne lata

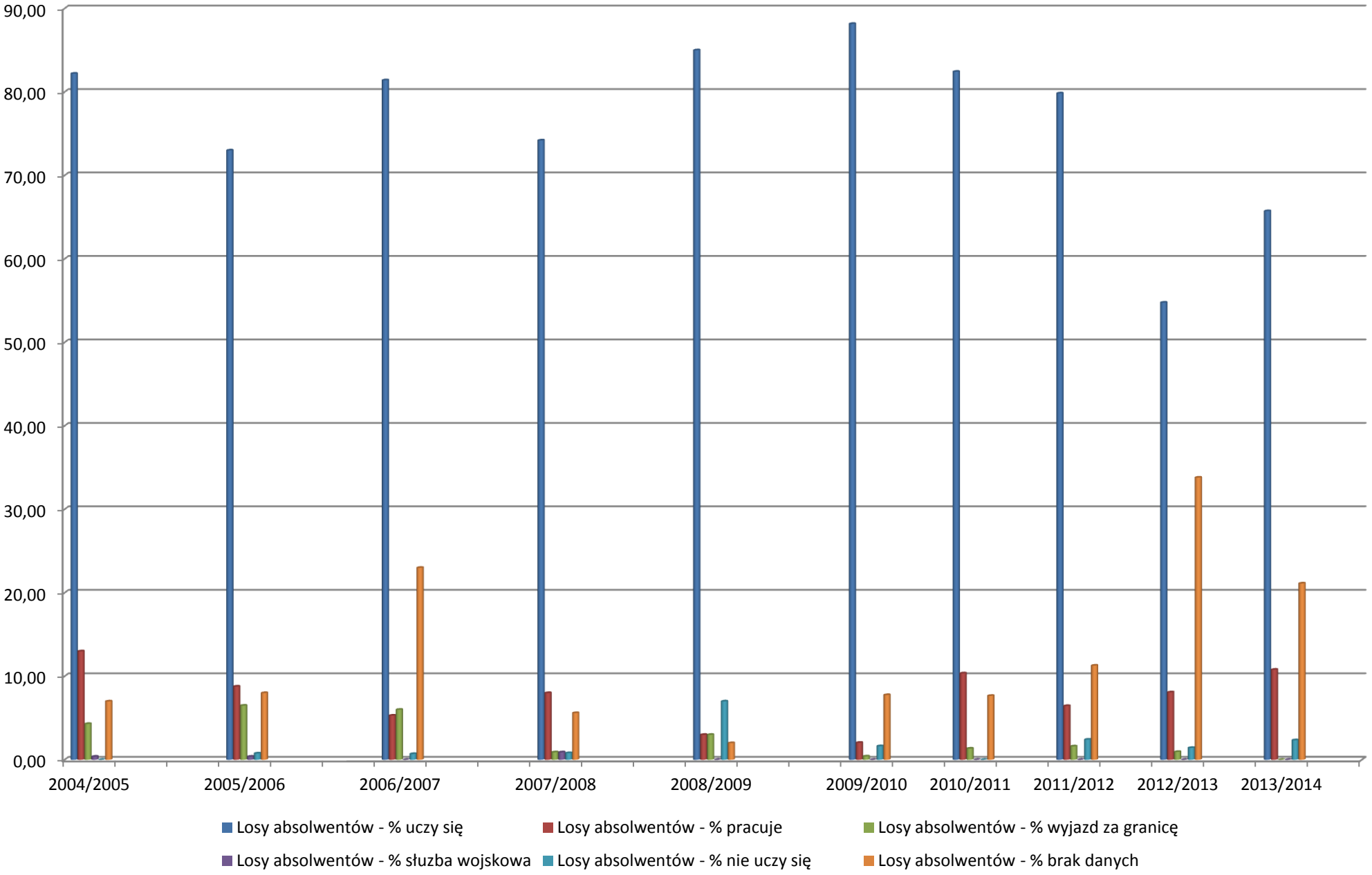

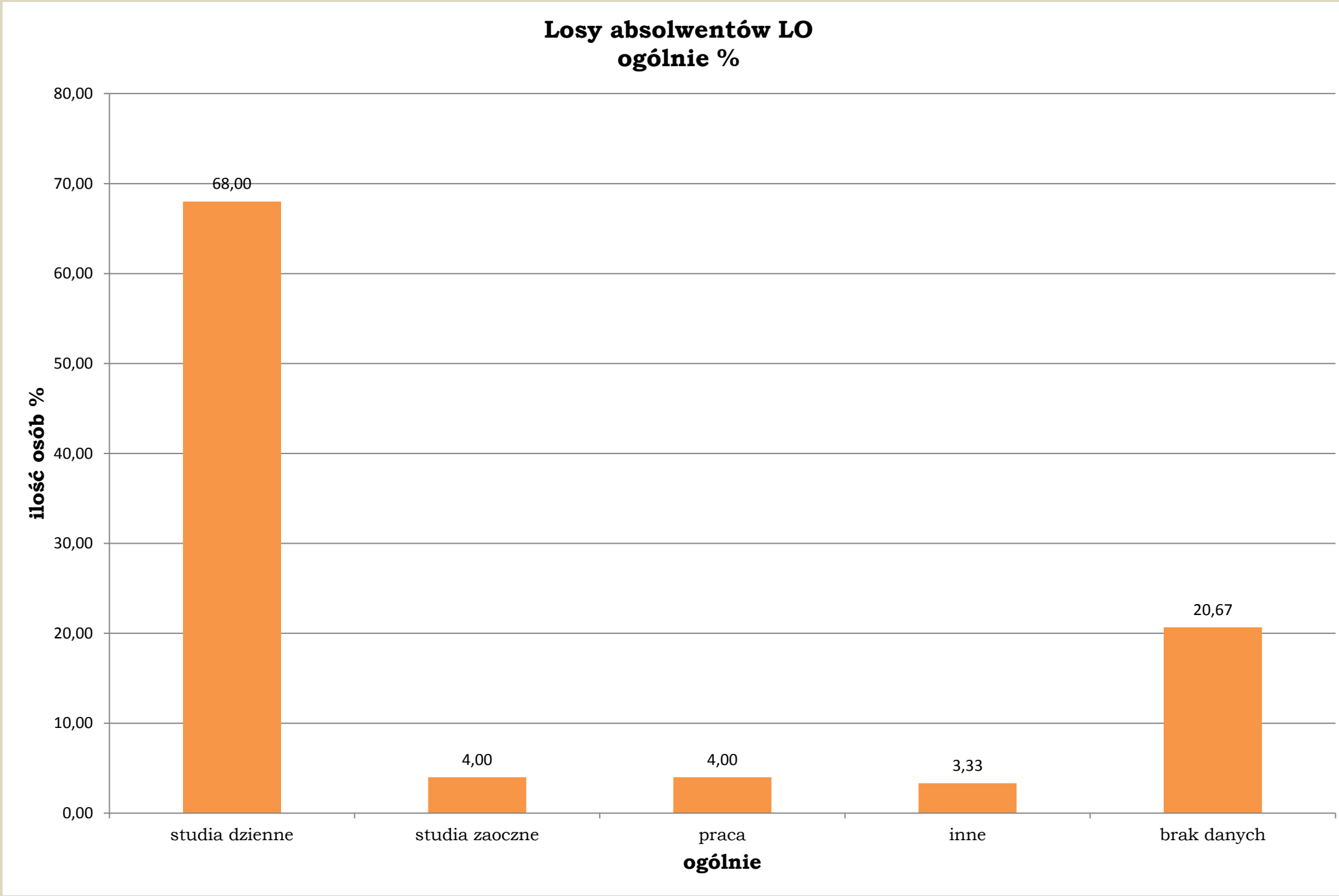
Losy absolwentów LO
ogólnie %
80,00
70,00
60,00
50,00
40,00
30,00
20,00
10,00
0,00
ilość osób %
68,00
4,00
4,00
3,33
20,67
studia dzienne
studia zaoczne
praca
inne
brak danych
ogólnie

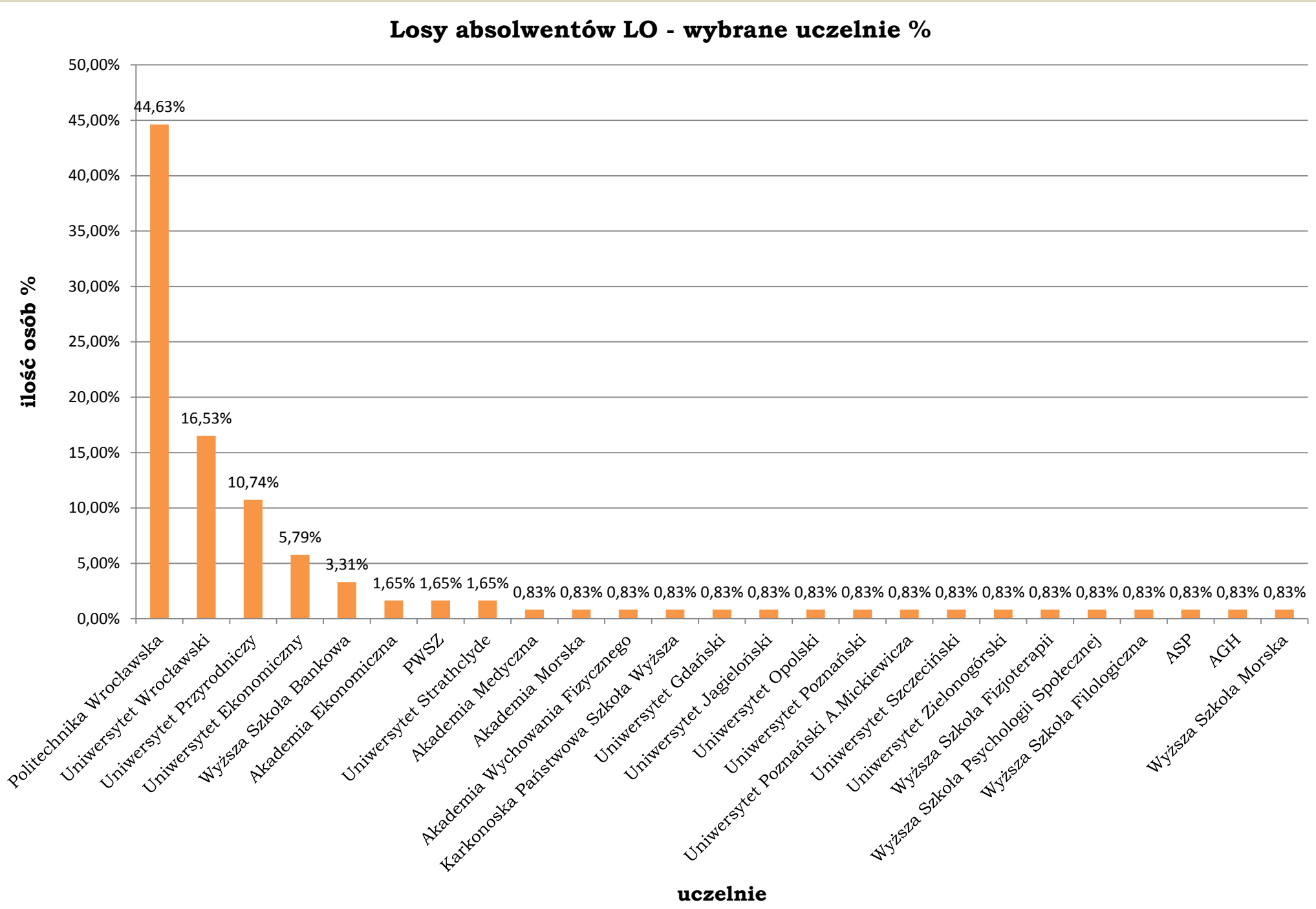
Losy absolwentów LO - wybrane uczelnie %
ilość osób %
50,00%
45,00%
40,00%
35,00%
30,00%
25,00%
20,00%
15,00%
10,00%
5,00%
0,00%
44,63%
16,53%
10,74%
5,79%
3,31%
1,65% 1,65% 1,65%
0,83% 0,83% 0,83% 0,83% 0,83% 0,83% 0,83% 0,83% 0,83% 0,83% 0,83% 0,83% 0,83% 0,83% 0,83% 0,83%
Politechnika Wrocławska
Uniwersytet Wrocławski
Uniwersytet Przyrodniczy
Uniwersytet Ekonomiczny
Wyższa Szkoła Bankowa
Akademia Ekonomiczna
PWSZ
Uniwersytet Strathclyde
Akademia Medyczna
Akademia Morska
Akademia Wychowania Fizycznego
Karkonoska Państwowa Szkoła Wyższa
Uniwersytet Gdański
Uniwersytet Jagielloński
Uniwersytet Opolski
Uniwersytet Poznański
Uniwersytet Poznański A.Mickiewicza
Uniwersytet Szczeciński
Uniwersytet Zielonogórski
Wyższa Szkoła Fizjoterapii
Wyższa Szkoła Psychologii Społecznej
Wyższa Szkoła Filologiczna
ASP
AGH
Wyższa Szkoła Morska
uczelnie

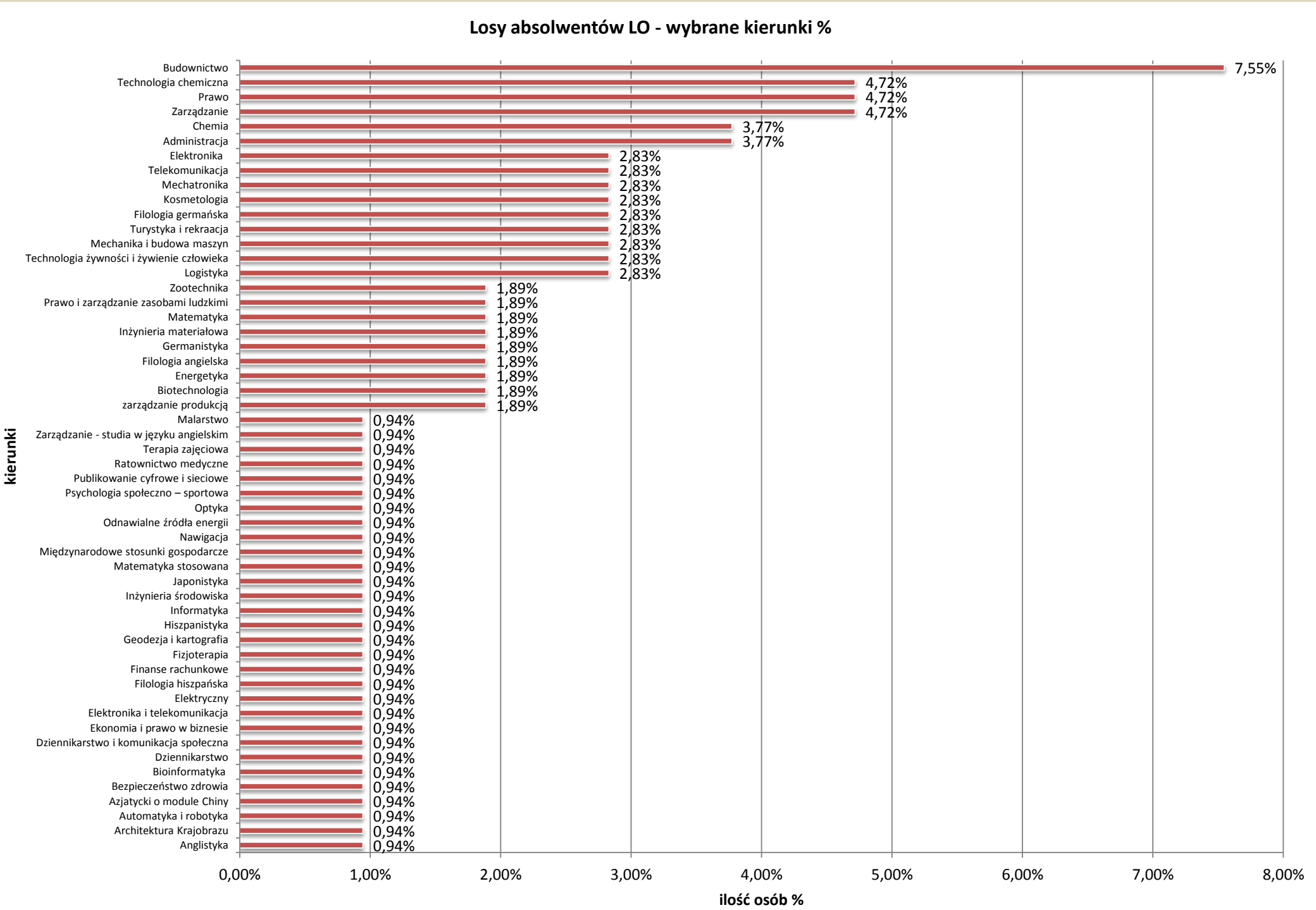
Losy absolwentów LO - wybrane kierunki %
kierunki
Budownictwo 7,55%
Technologia chemiczna 4,72%
Prawo 4,72%
Zarządzanie 4,72%
Chemia 3,77%
Administracja 3,77%
Elektronika 2,83%
Telekomunikacja 2,83%
Mechatronika 2,83%
Kosmetologia 2,83%
Filologia germańska 2,83%
Turystyka i rekraacja 2,83%
Mechanika i budowa maszyn 2,83%
Technologia żywności i żywienie człowieka 2,83%
Logistyka 2,83%
Zootechnika 1,89%
Prawo i zarządzanie zasobami ludzkimi 1,89%
Matematyka 1,89%
Inżynieria materiałowa 1,89%
Germanistyka 1,89%
Filologia angielska 1,89%
Energetyka 1,89%
Biotechnologia 1,89%
zarządzanie produkcją 1,89%
Malarstwo 0,94%
Zarządzanie - studia w języku angielskim 0,94%
Terapia zajęciowa 0,94%
Ratownictwo medyczne 0,94%
Publikowanie cyfrowe i sieciowe 0,94%
Psychologia społeczno – sportowa 0,94%
Optyka 0,94%
Odnawialne źródła energii 0,94%
Nawigacja 0,94%
Międzynarodowe stosunki gospodarcze 0,94%
Matematyka stosowana 0,94%
Japonistyka 0,94%
Inżynieria środowiska 0,94%
Informatyka 0,94%
Hiszpanistyka 0,94%
Geodezja i kartografia 0,94%
Fizjoterapia 0,94%
Finanse rachunkowe 0,94%
Filologia hiszpańska 0,94%
Elektryczny 0,94%
Elektronika i telekomunikacja 0,94%
Ekonomia i prawo w biznesie 0,94%
Dziennikarstwo i komunikacja społeczna 0,94%
Dziennikarstwo 0,94%
Bioinformatyka 0,94%
Bezpieczeństwo zdrowia 0,94%
Azjatycki o module Chiny 0,94%
Automatyka i robotyka 0,94%
Architektura Krajobrazu 0,94%
Anglistyka 0,94%
0,00% 1,00% 2,00% 3,00% 4,00% 5,00% 6,00% 7,00% 8,00%
ilość osób %

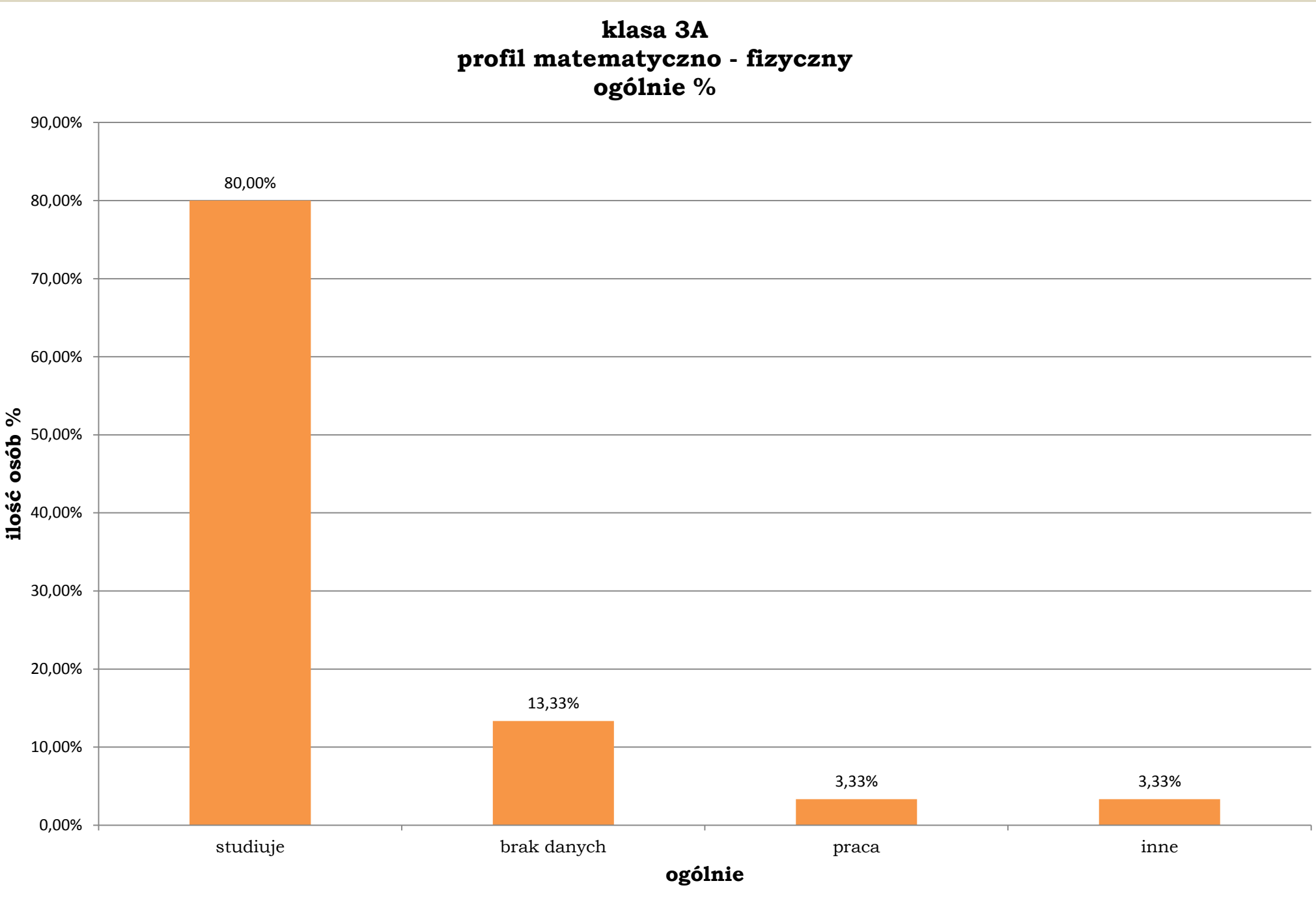
klasa 3A
profil matematyczno - fizyczny
ogólnie %
90,00%
80,00%
70,00%
60,00%
50,00%
40,00%
30,00%
20,00%
10,00%
0,00%
ilość osób %
80,00%
13,33%
3,33%
3,33%
studiuje
brak danych
praca
inne
ogólnie

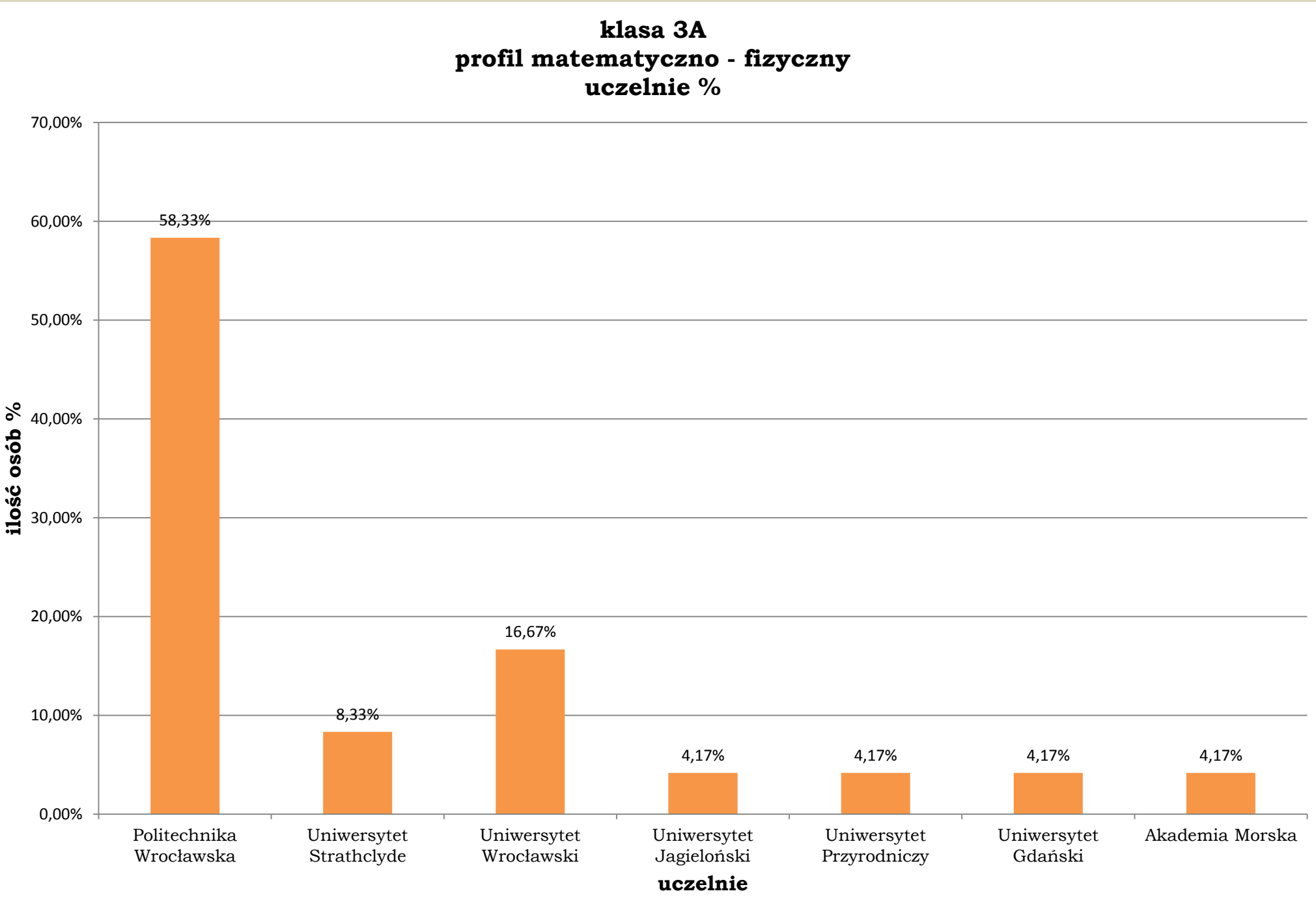
klasa 3A
profil matematyczno - fizyczny
uczelnie %
70,00%
60,00%
50,00%
40,00%
30,00%
20,00%
10,00%
0,00%
ilość osób %
58,33%
8,33%
16,67%
4,17%
4,17%
4,17%
4,17%
Politechnika Wrocławska
Uniwersytet Strathclyde
Uniwersytet Wrocławski
Uniwersytet Jagieloński
Uniwersytet Przyrodniczy
Uniwersytet Gdański
Akademia Morska
uczelnie

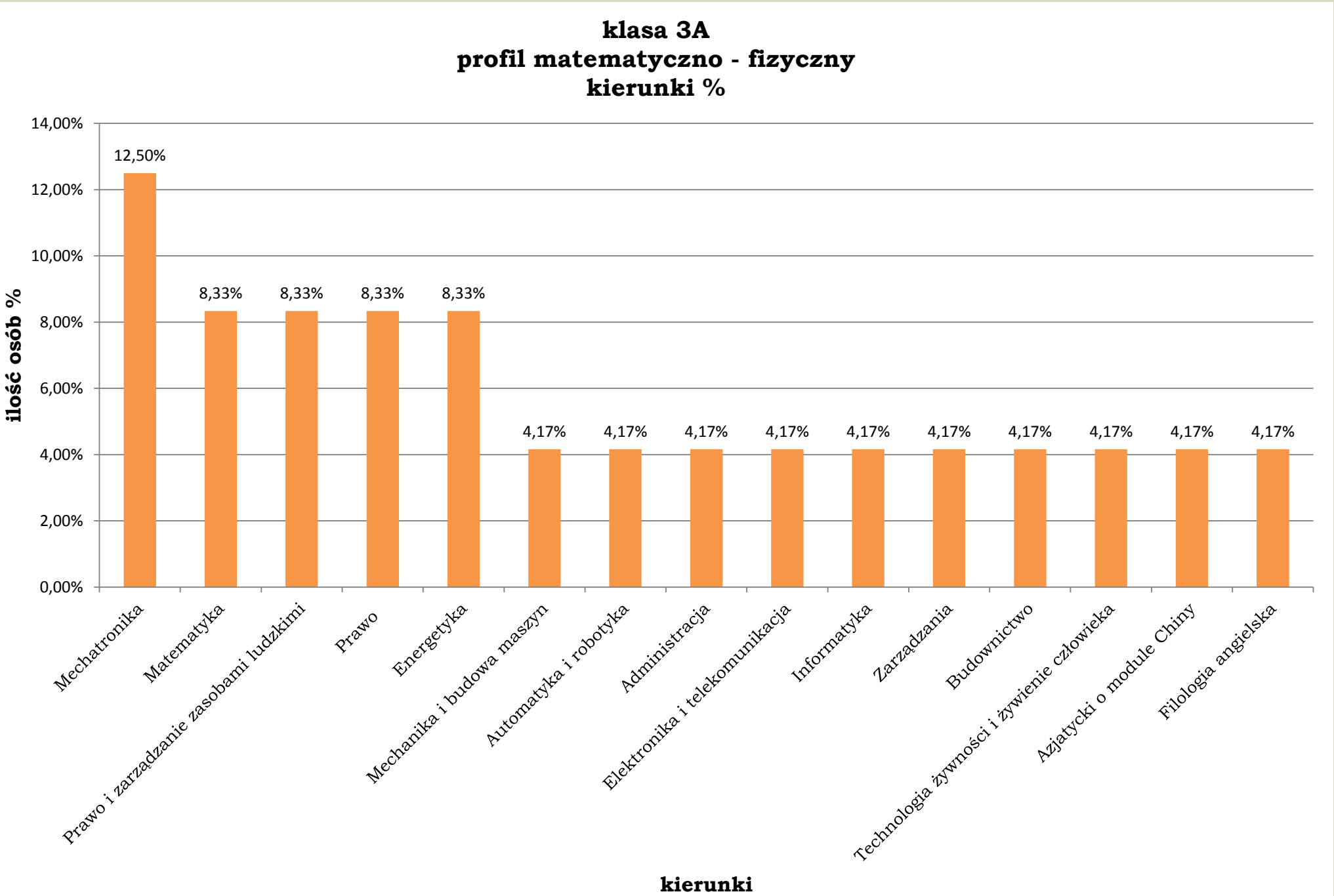
klasa 3A
profil matematyczno - fizyczny
kierunki %
ilość osób %
14,00%
12,00%
10,00%
8,00%
6,00%
4,00%
2,00%
0,00%
12,50%
8,33%
8,33%
8,33%
8,33%
4,17%
4,17%
4,17%
4,17%
4,17%
4,17%
4,17%
4,17%
4,17%
4,17%
Mechatronika
Matematyka
Prawo i zarządzanie zasobami ludzkimi
Prawo
Energetyka
Mechanika i budowa maszyn
Automatyka i robotyka
Administracja
Elektronika i telekomunikacja
Informatyka
Zarządzania
Budownictwo
Technologia żywności i żywienie człowieka
Azjatycki o module Chiny
Filologia angielska
kierunki

klasa 3Ap
profil matematyczno - fizyczny
ogólnie %

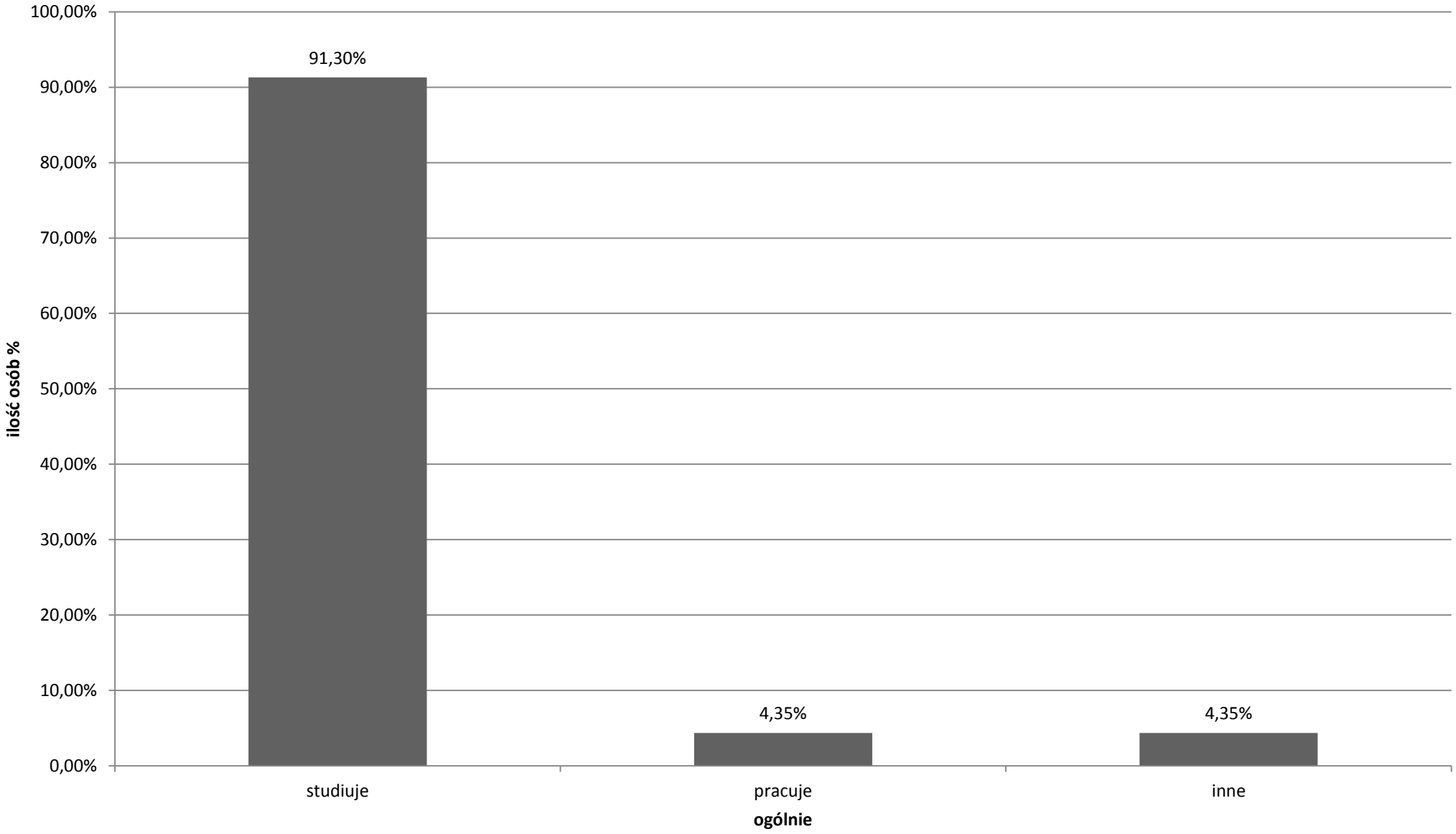

klasa 3Ap
profil matematyczno - fizyczny
uczelnie %

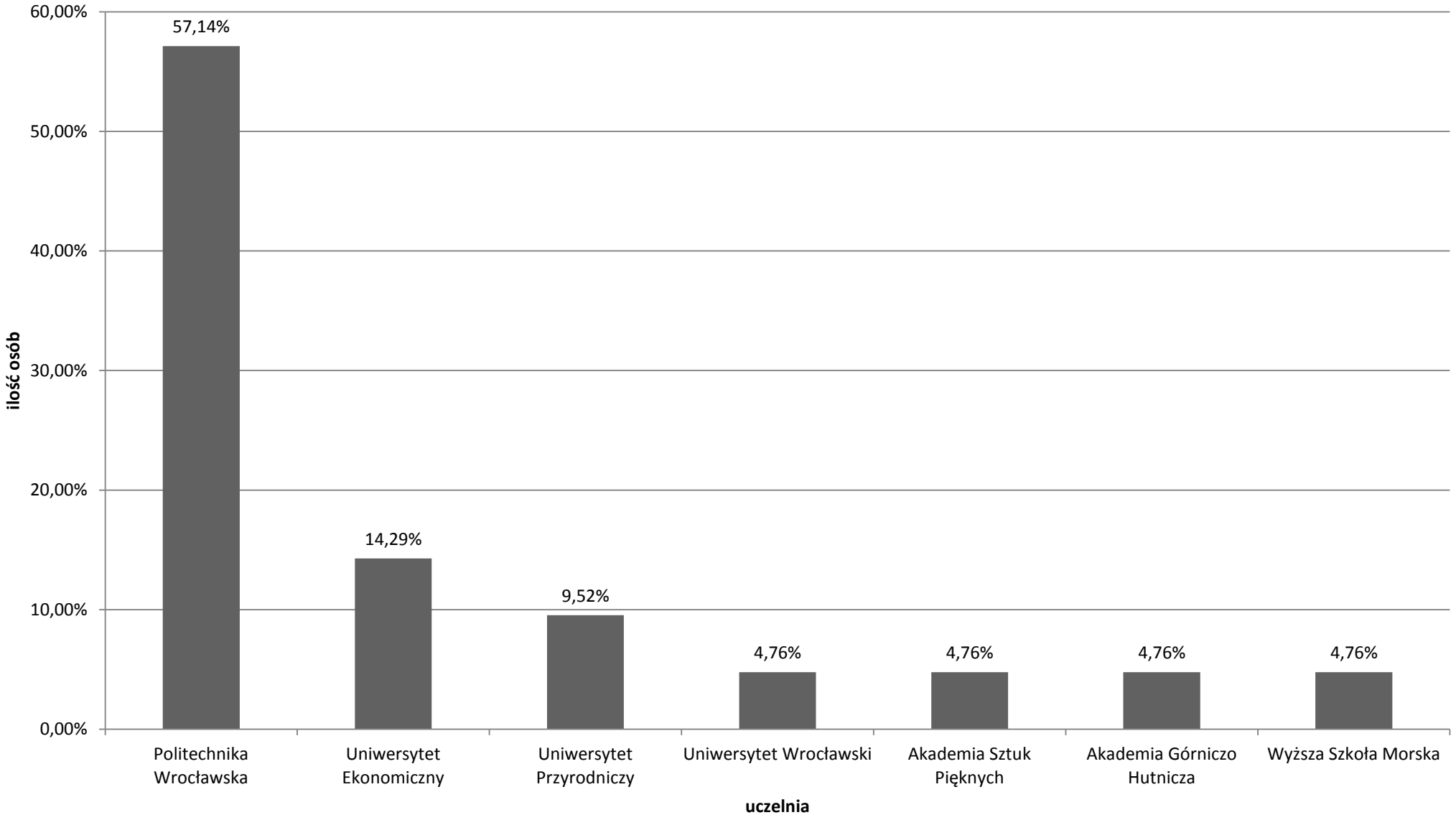

klasa 3Ap
profil matematyczno - fizyczny
kierunki %

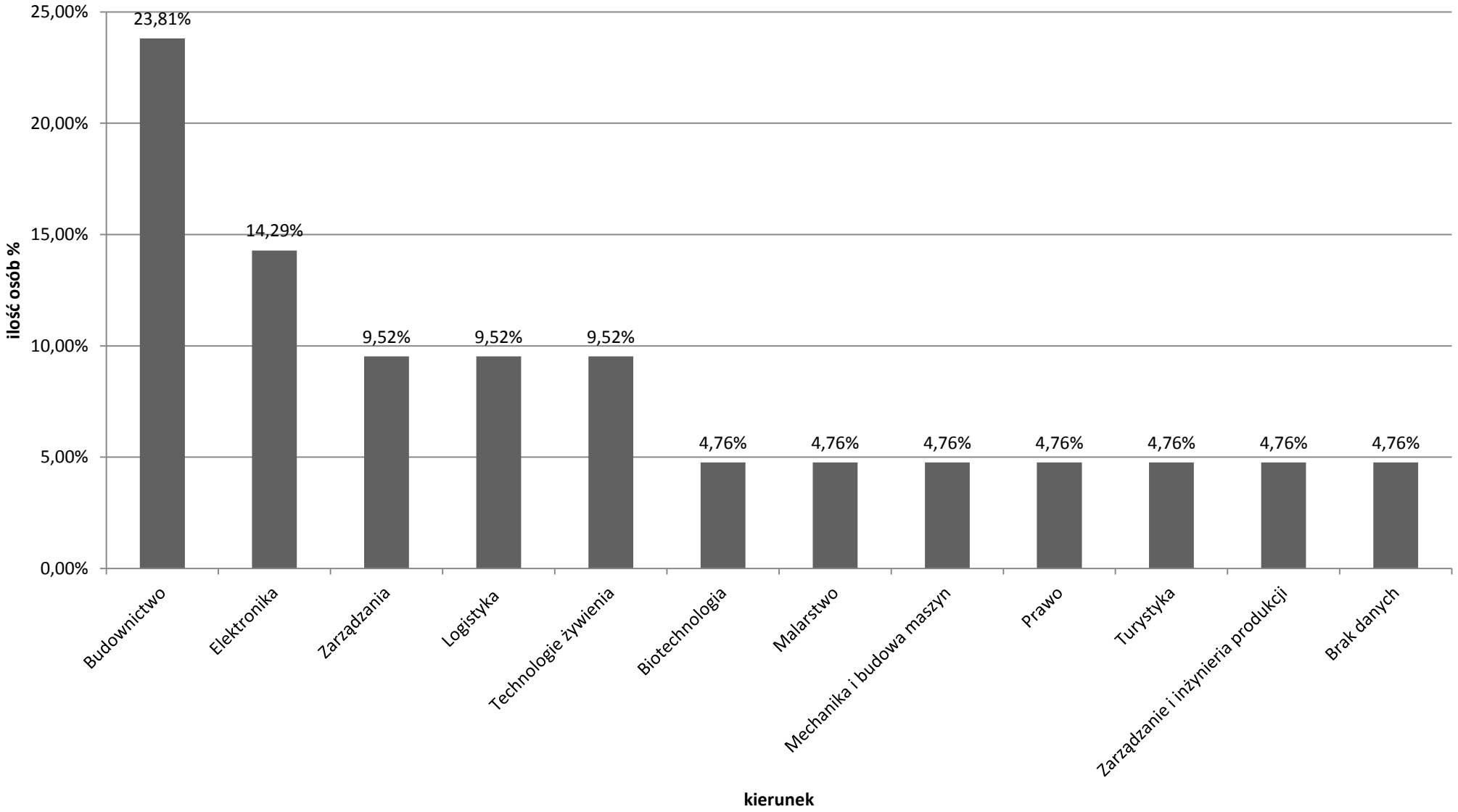

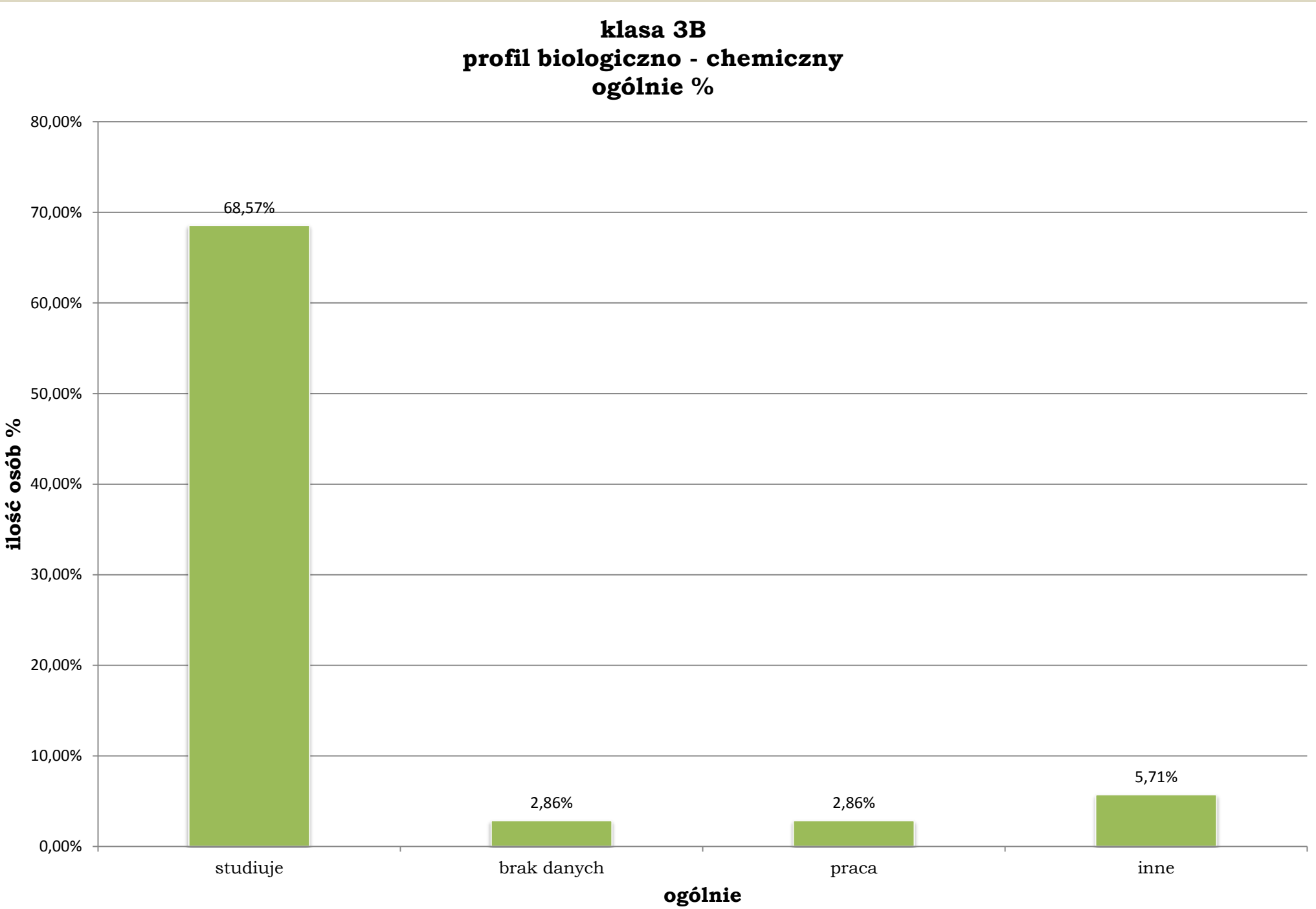
klasa 3B
profil biologiczno - chemiczny
ogólnie %
80,00%
70,00%
60,00%
50,00%
40,00%
30,00%
20,00%
10,00%
0,00%
ilość osób %
68,57%
2,86%
2,86%
5,71%
studiuje
brak danych
praca
inne
ogólnie

klasa 3B
profil biologiczno - chemiczny
uczelnie %

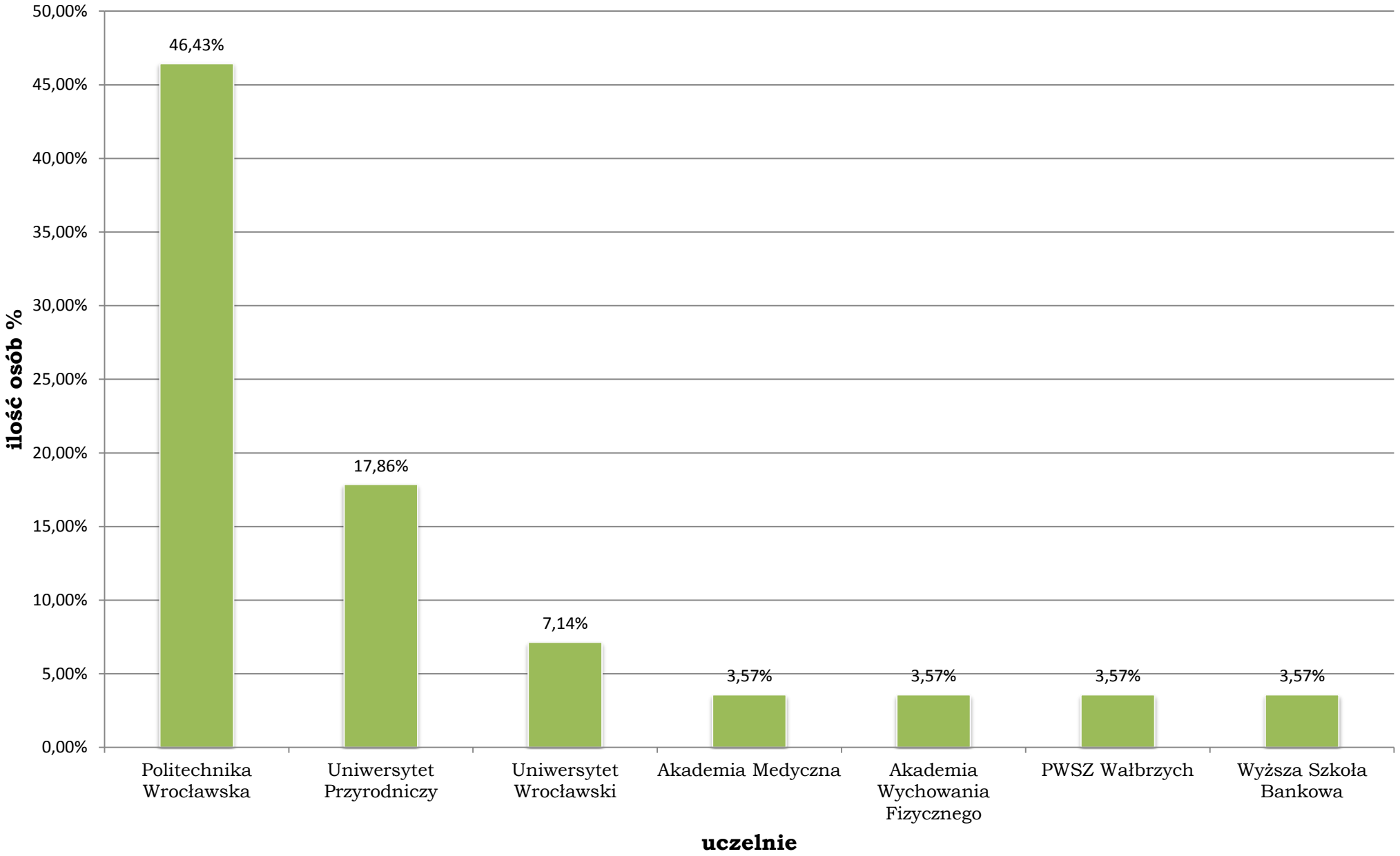

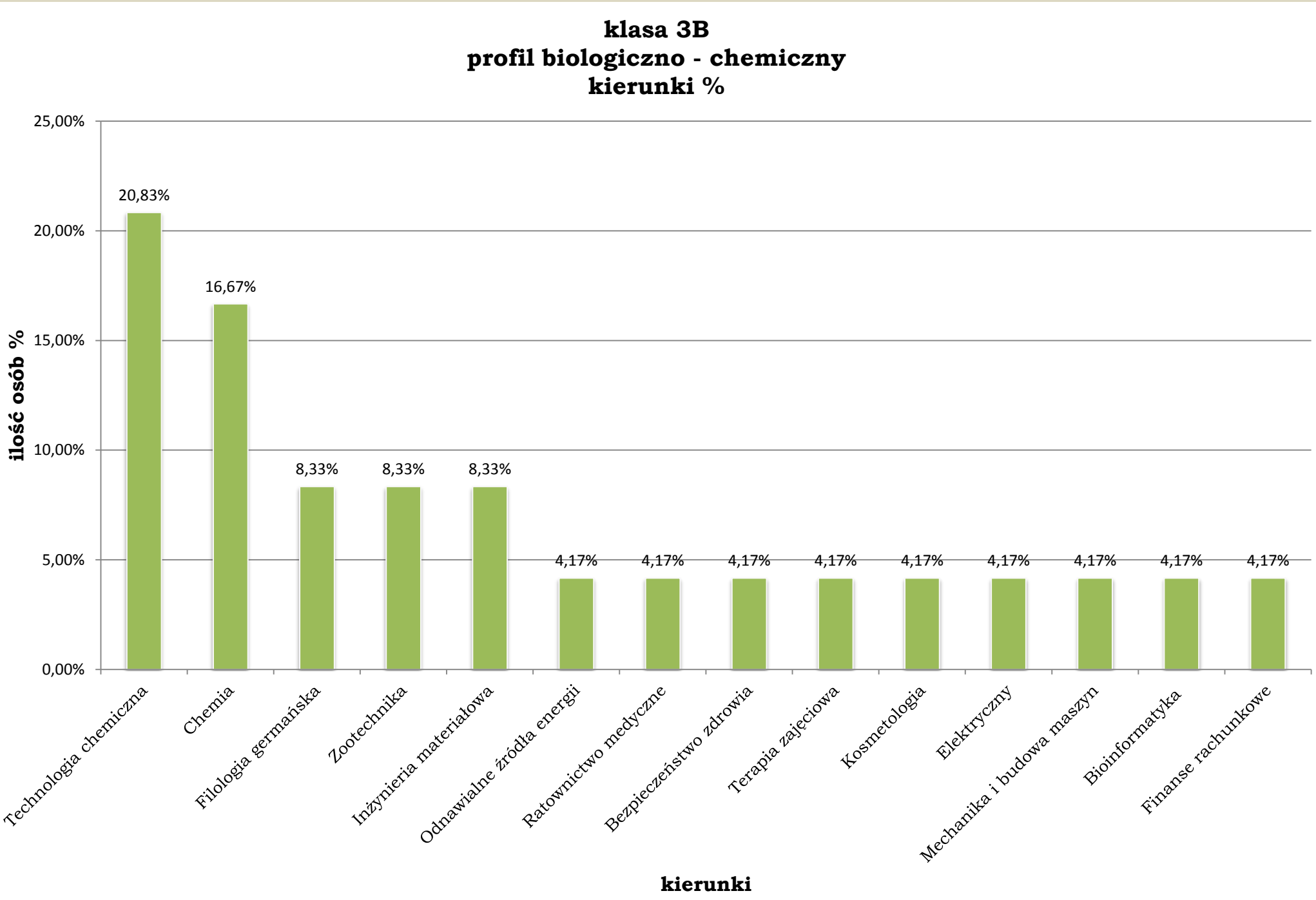
klasa 3B
profil biologiczno - chemiczny
kierunki %
ilość osób %
25,00%
20,00%
15,00%
10,00%
5,00%
0,00%
20,83%
16,67%
8,33%
8,33%
8,33%
4,17%
4,17%
4,17%
4,17%
4,17%
4,17%
4,17%
4,17%
4,17%
Technologia chemiczna
Chemia
Filologia germańska
Zootechnika
Inżynieria materiałowa
Odnawialne źródła energii
Ratownictwo medyczne
Bezpieczeństwo zdrowia
Terapia zajęciowa
Kosmetologia
Elektryczny
Mechanika i budowa maszyn
Bioinformatyka
Finanse rachunkowe
kierunki

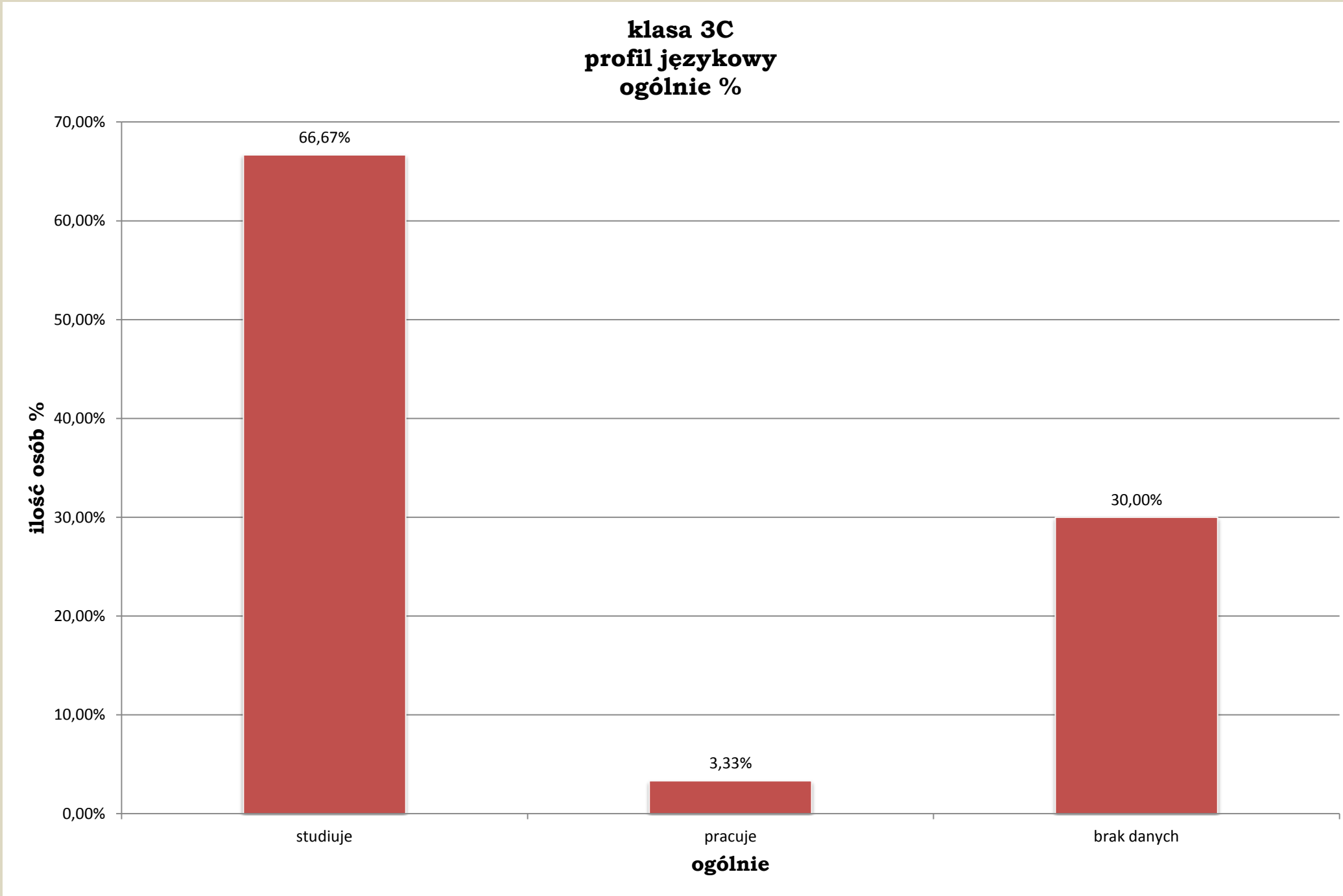
klasa 3C
profil językowy
ogólnie %
70,00%
60,00%
50,00%
40,00%
30,00%
20,00%
10,00%
0,00%
ilość osób %
66,67%
3,33%
30,00%
studiuje
pracuje
brak danych
ogólnie

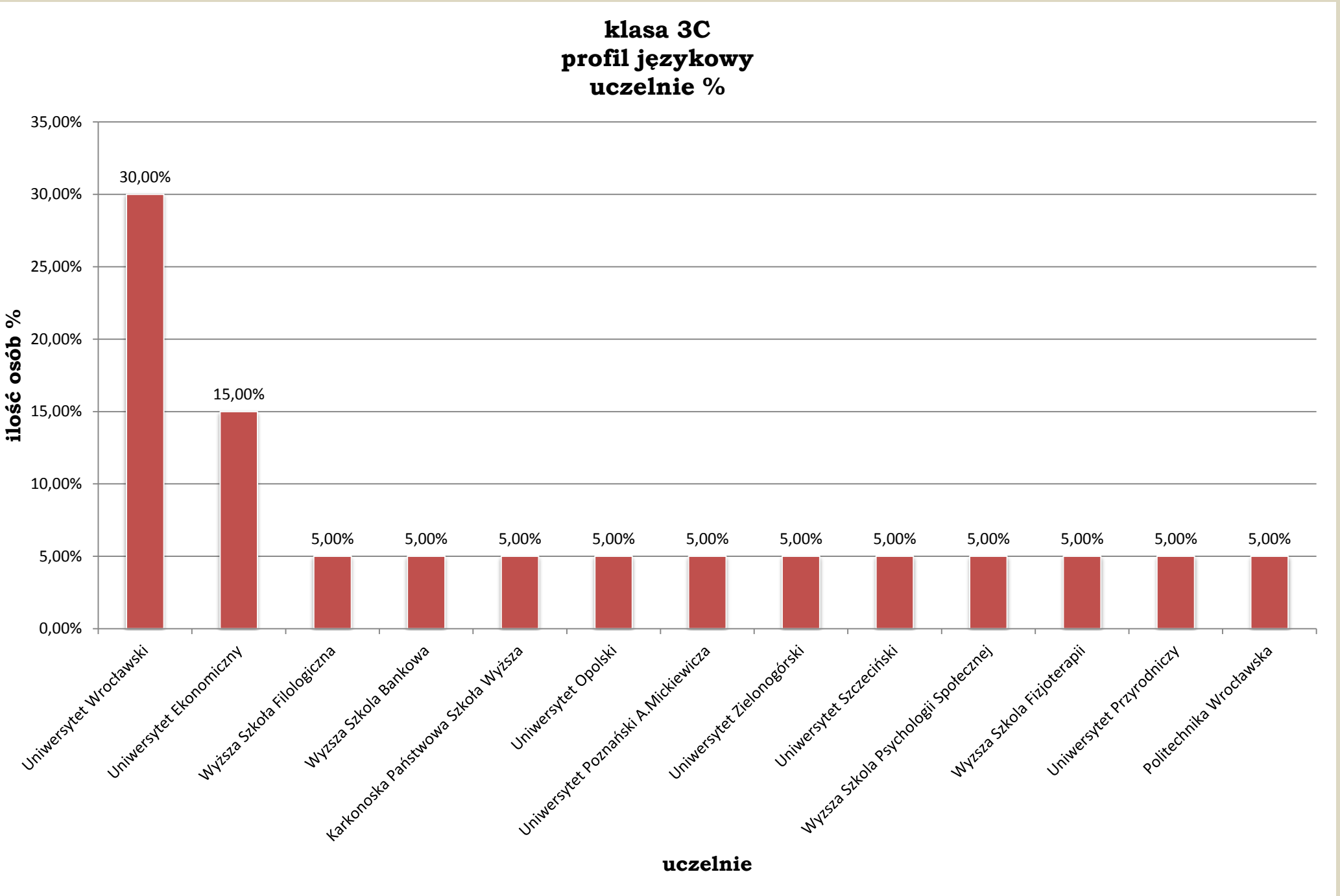
klasa 3C
profil językowy
uczelnie %
ilość osób %
35,00%
30,00%
25,00%
20,00%
15,00%
10,00%
5,00%
0,00%
30,00%
15,00%
5,00%
5,00%
5,00%
5,00%
5,00%
5,00%
5,00%
5,00%
5,00%
5,00%
5,00%
Uniwersytet Wrocławski
Uniwersytet Ekonomiczny
Wyższa Szkoła Filologiczna
Wyzsza Szkola Bankowa
Karkonoska Państwowa Szkoła Wyższa
Uniwersytet Opolski
Uniwersytet Poznański A.Mickiewicza
Uniwersytet Zielonogórski
Uniwersytet Szczeciński
Wyzsza Szkola Psychologii Społecznej
Wyzsza Szkola Fizjoterapii
Uniwersytet Przyrodniczy
Politechnika Wrocławska
uczelnie

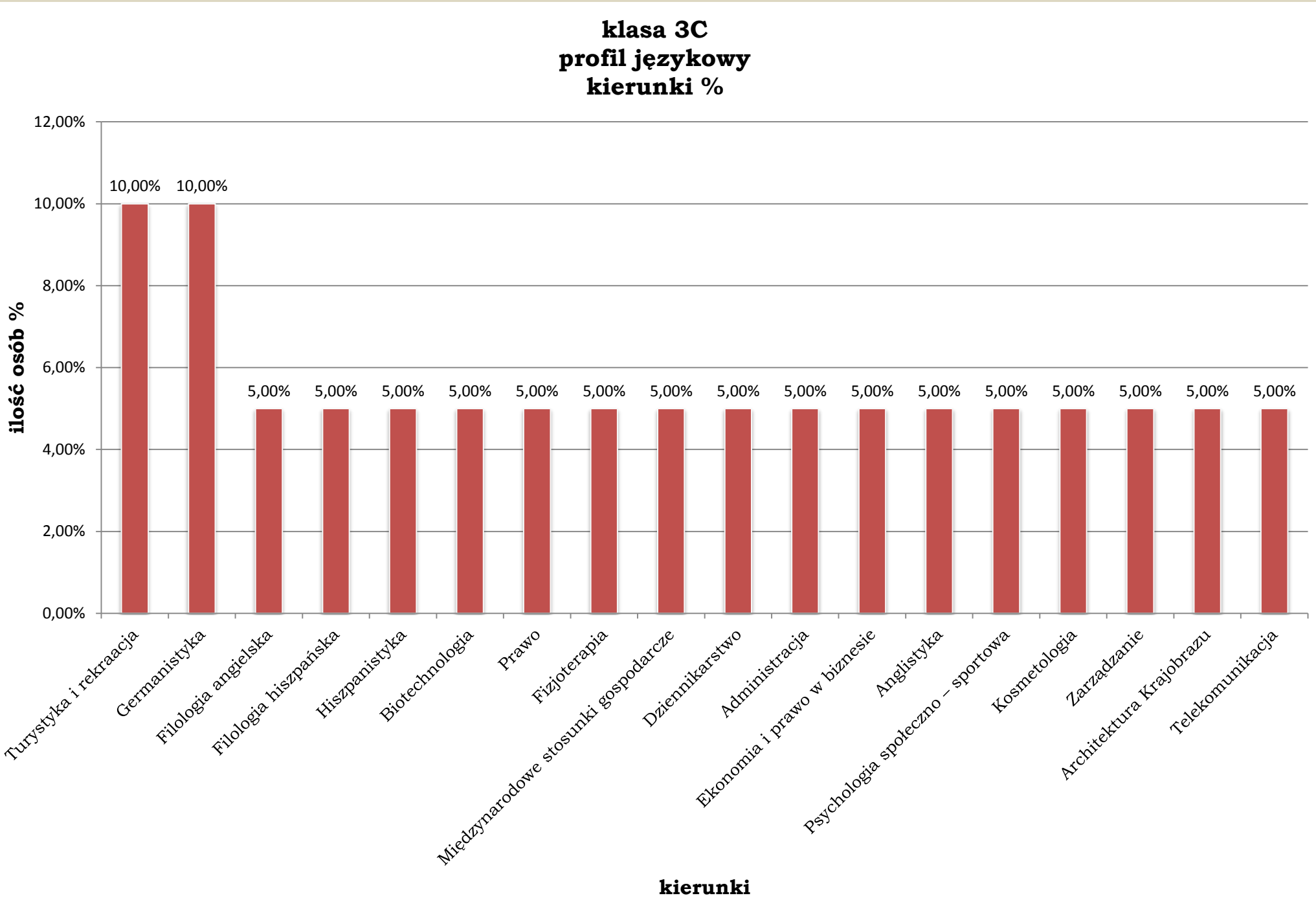
klasa 3C
profil językowy
kierunki %
12,00%
10,00%
8,00%
6,00%
4,00%
2,00%
0,00%
ilość osób %
10,00%
10,00%
5,00%
5,00%
5,00%
5,00%
5,00%
5,00%
5,00%
5,00%
5,00%
5,00%
5,00%
5,00%
5,00%
5,00%
5,00%
Turystyka i rekraacja
Germanistyka
Filologia angielska
Filologia hiszpańska
Hiszpanistyka
Biotechnologia
Prawo
Fizjoterapia
Międzynarodowe stosunki gospodarcze
Dziennikarstwo
Administracja
Ekonomia i prawo w biznesie
Anglistyka
Psychologia społeczno – sportowa
Kosmetologia
Zarządzanie
Architektura Krajobrazu
Telekomunikacja
kierunki

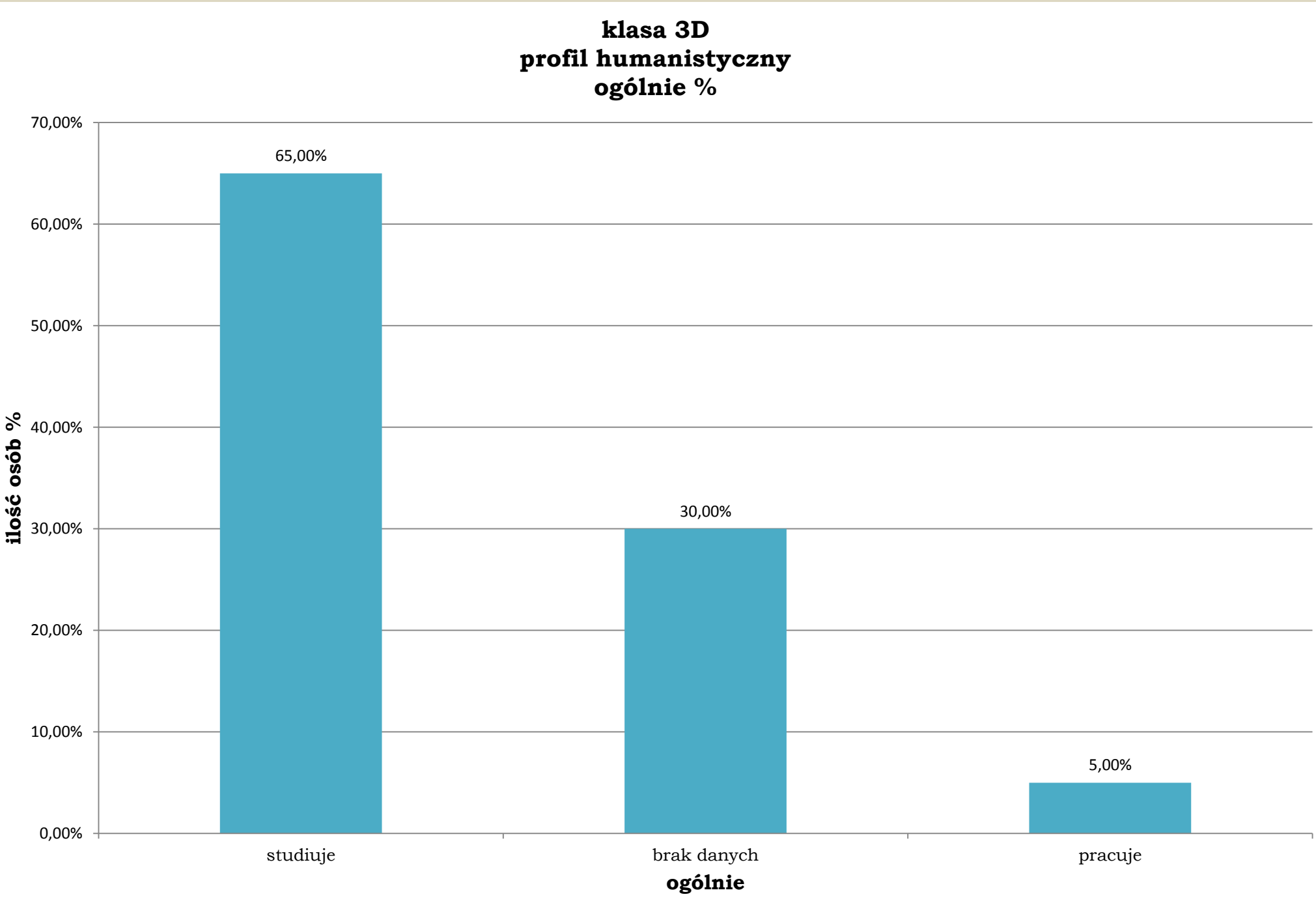
klasa 3D
profil humanistyczny
ogólnie %
70,00%
60,00%
50,00%
40,00%
30,00%
20,00%
10,00%
0,00%
ilość osób %
65,00%
30,00%
5,00%
studiuje
brak danych
pracuje
ogólnie

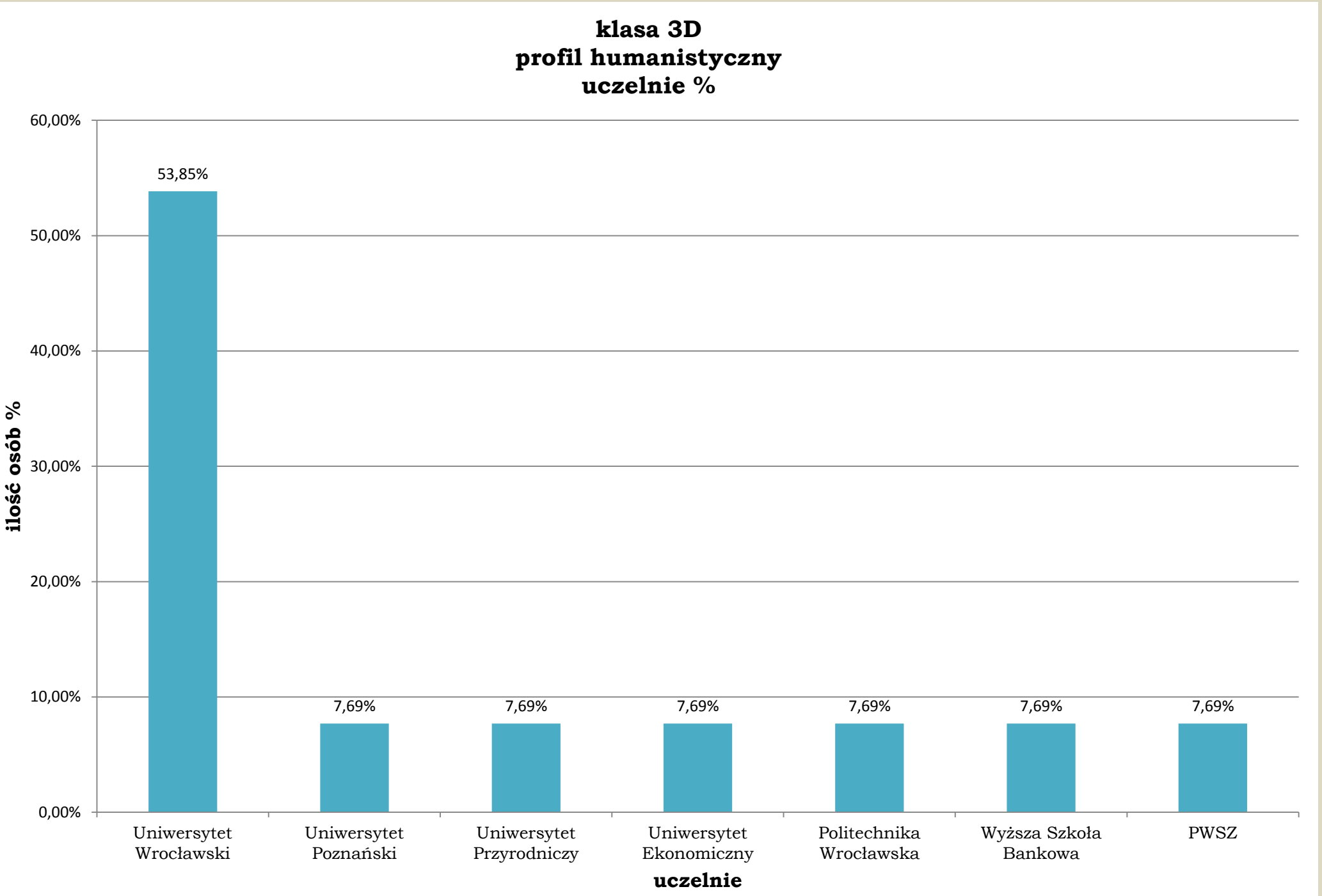
klasa 3D
profil humanistyczny
uczelnie %
60,00%
50,00%
40,00%
30,00%
20,00%
10,00%
0,00%
ilość osób %
53,85%
7,69%
7,69%
7,69%
7,69%
7,69%
7,69%
Uniwersytet Wrocławski
Uniwersytet Poznański
Uniwersytet Przyrodniczy
Uniwersytet Ekonomiczny
Politechnika Wrocławska
Wyższa Szkoła Bankowa
PWSZ
uczelnie

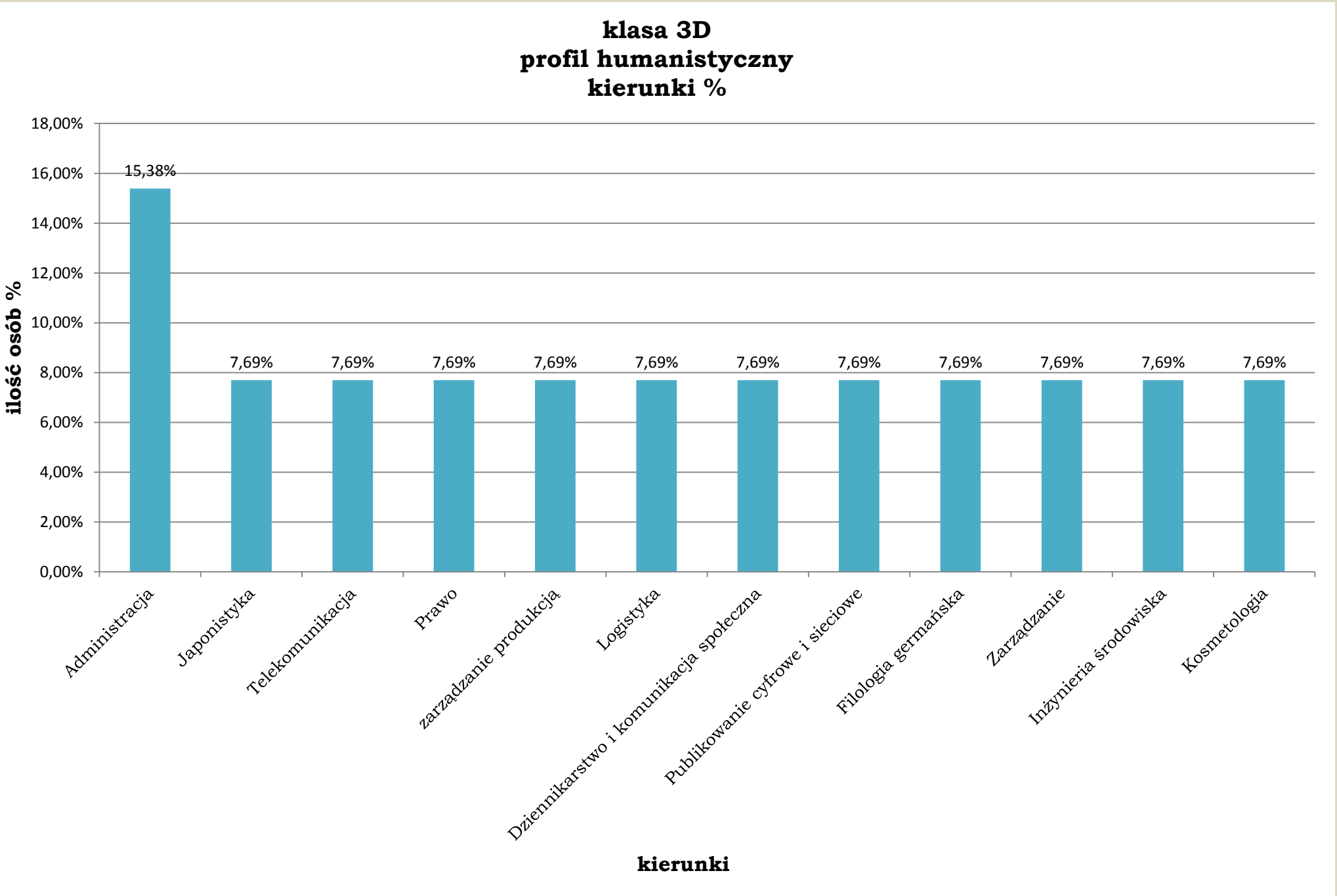
klasa 3D
profil humanistyczny
kierunki %
ilość osób %
18,00%
16,00%
14,00%
12,00%
10,00%
8,00%
6,00%
4,00%
2,00%
0,00%
15,38%
7,69%
Administracja
Japonistyka
Telekomunikacja
Prawo
zarządzanie produkcją
Logistyka
Dziennikarstwo i komunikacja społeczna
Publikowanie cyfrowe i sieciowe
Filologia germańska
Zarządzanie
Inżynieria środowiska
Kosmetologia
kierunki

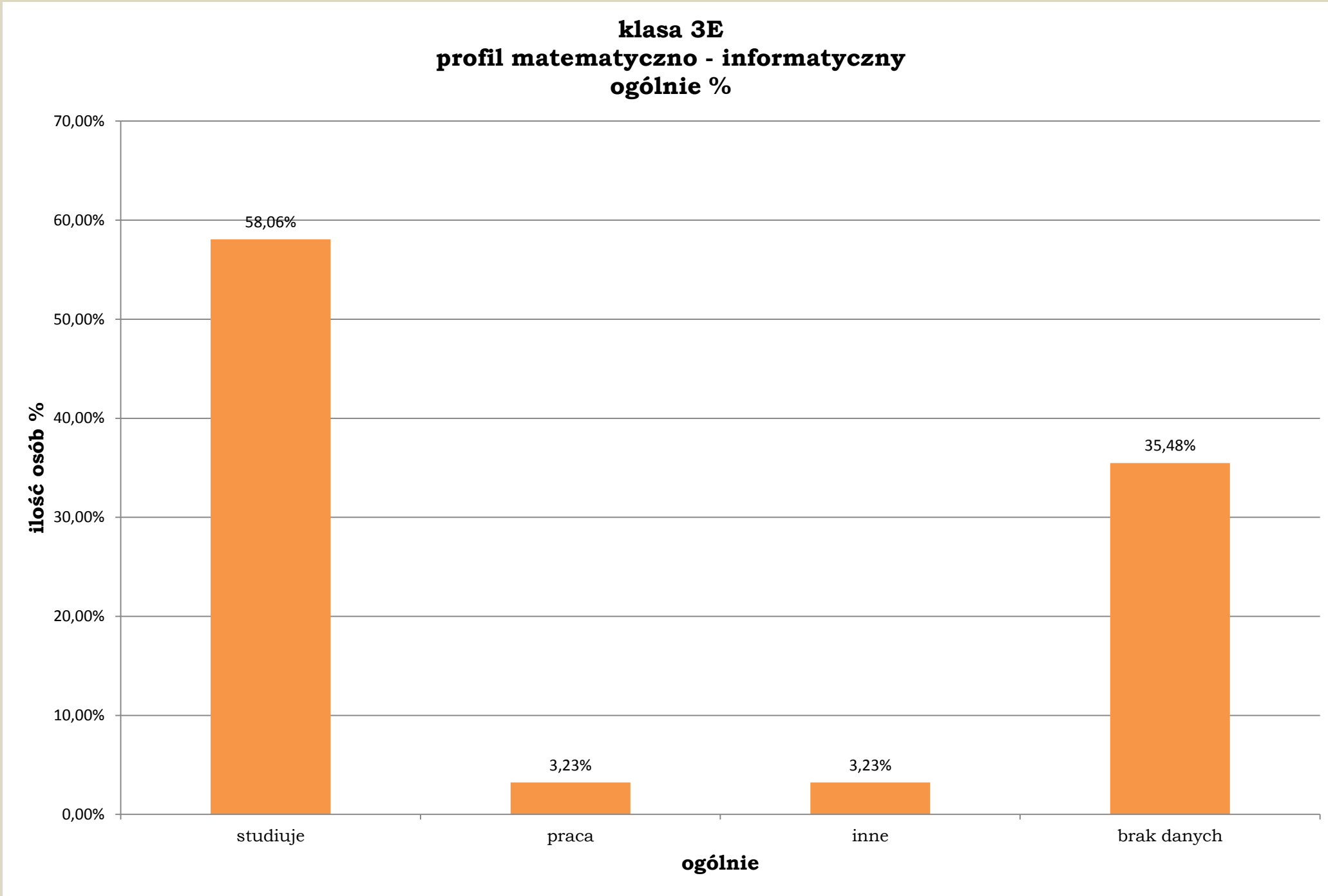
klasa 3E
profil matematyczno - informatyczny
ogólnie %
70,00%
60,00%
50,00%
40,00%
30,00%
20,00%
10,00%
0,00%
ilość osób %
58,06%
3,23%
3,23%
35,48%
studiuje
praca
inne
brak danych
ogólnie

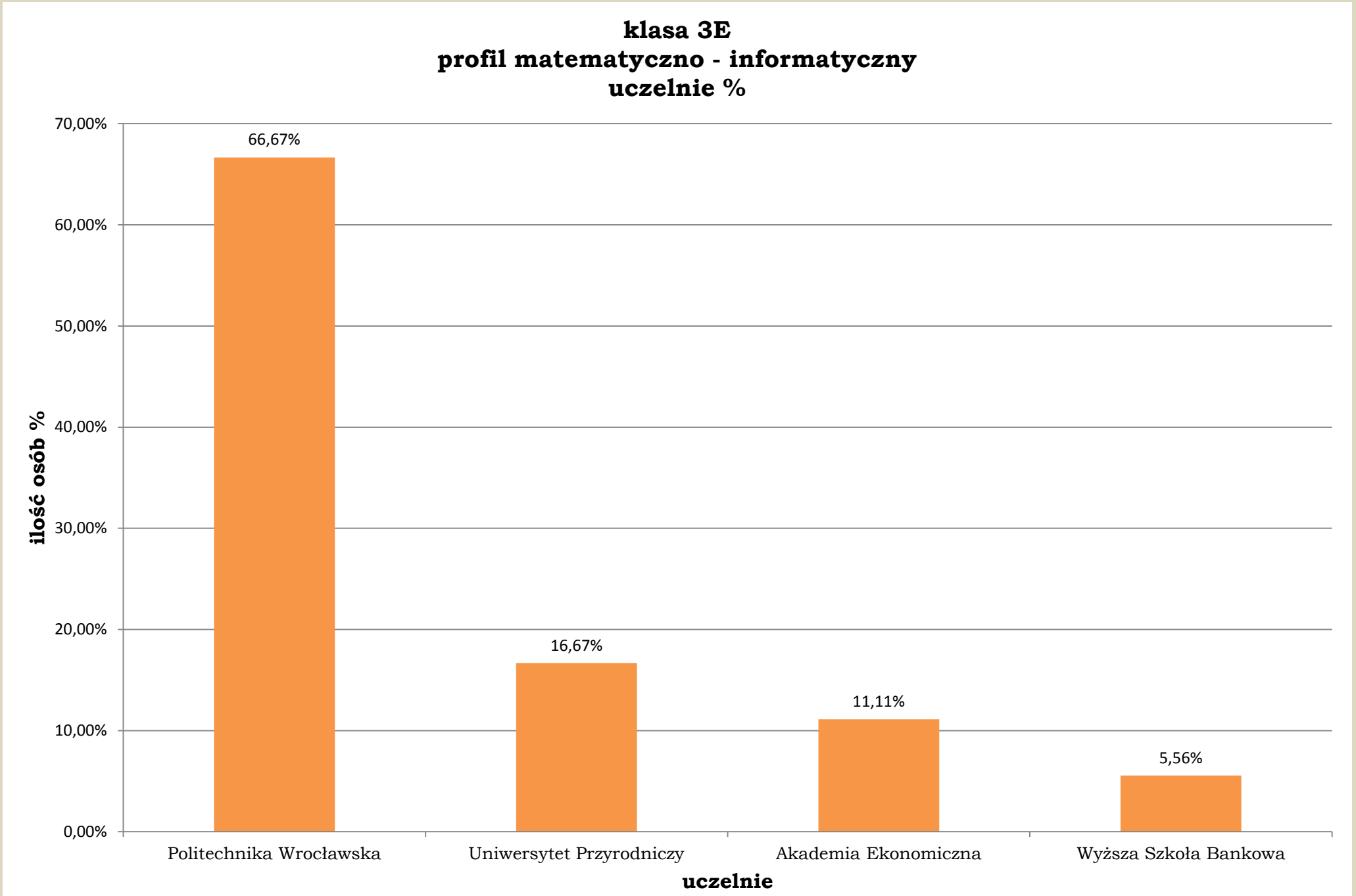
klasa 3E
profil matematyczno - informatyczny
uczelnie %
70,00%
60,00%
50,00%
40,00%
30,00%
20,00%
10,00%
0,00%
ilość osób %
66,67%
16,67%
11,11%
5,56%
Politechnika Wrocławska
Uniwersytet Przyrodniczy
Akademia Ekonomiczna
Wyższa Szkoła Bankowa
uczelnie

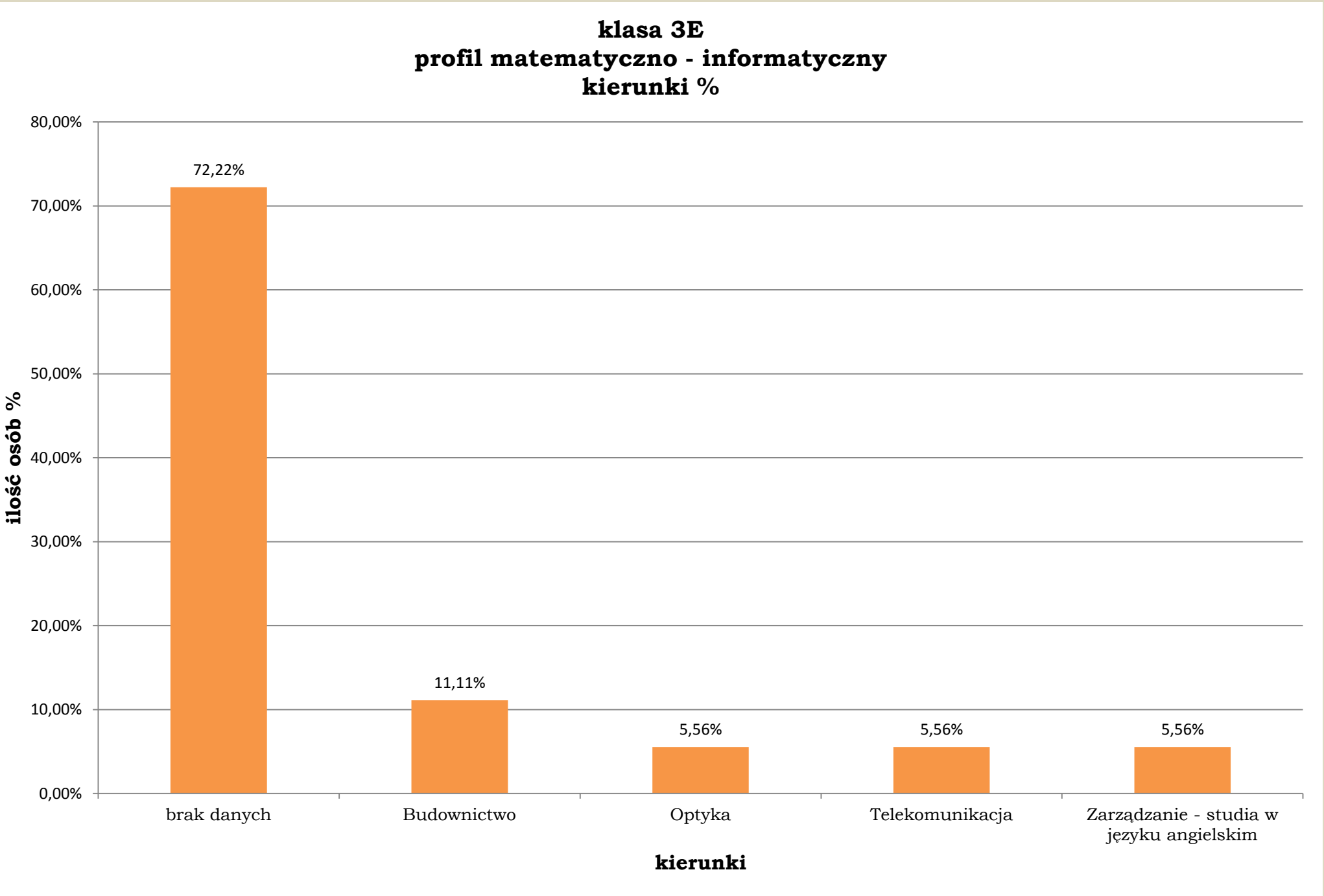
klasa 3E
profil matematyczno - informatyczny
kierunki %
80,00%
70,00%
60,00%
50,00%
40,00%
30,00%
20,00%
10,00%
0,00%
ilość osób %
72,22%
11,11%
5,56%
5,56%
5,56%
brak danych
Budownictwo
Optyka
Telekomunikacja
Zarządzanie - studia w języku angielskim
kierunki

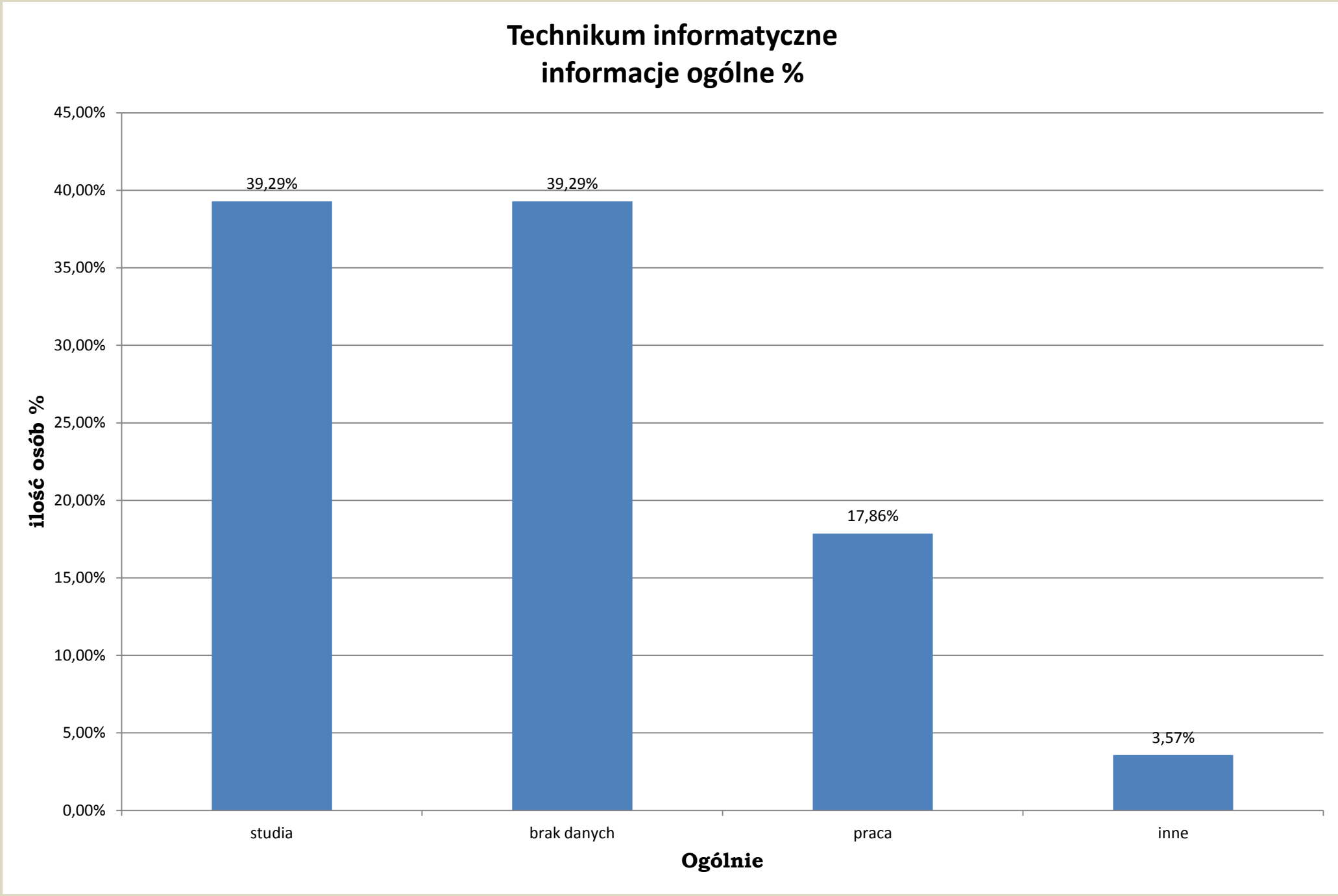
Technikum informatyczne
informacje ogólne %
45,00%
40,00%
35,00%
30,00%
25,00%
20,00%
15,00%
10,00%
5,00%
0,00%
ilość osób %
39,29%
39,29%
17,86%
3,57%
studia
brak danych
praca
inne
Ogólnie

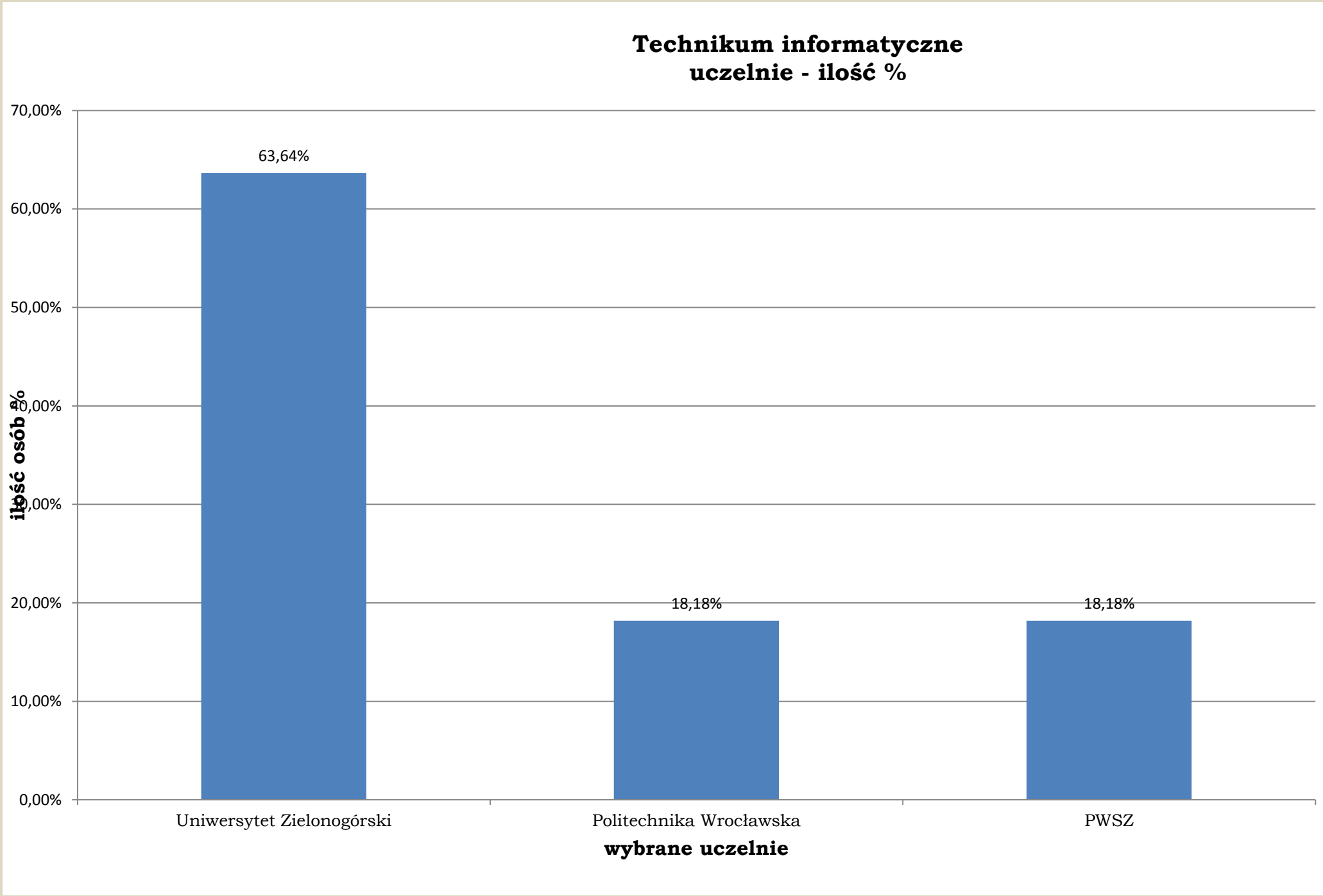
Technikum informatyczne
uczelnie - ilość %
70,00%
60,00%
50,00%
40,00%
30,00%
20,00%
10,00%
0,00%
63,64%
18,18%
18,18%
ilość osób %
Uniwersytet Zielonogórski
Politechnika Wrocławska
PWSZ
wybrane uczelnie

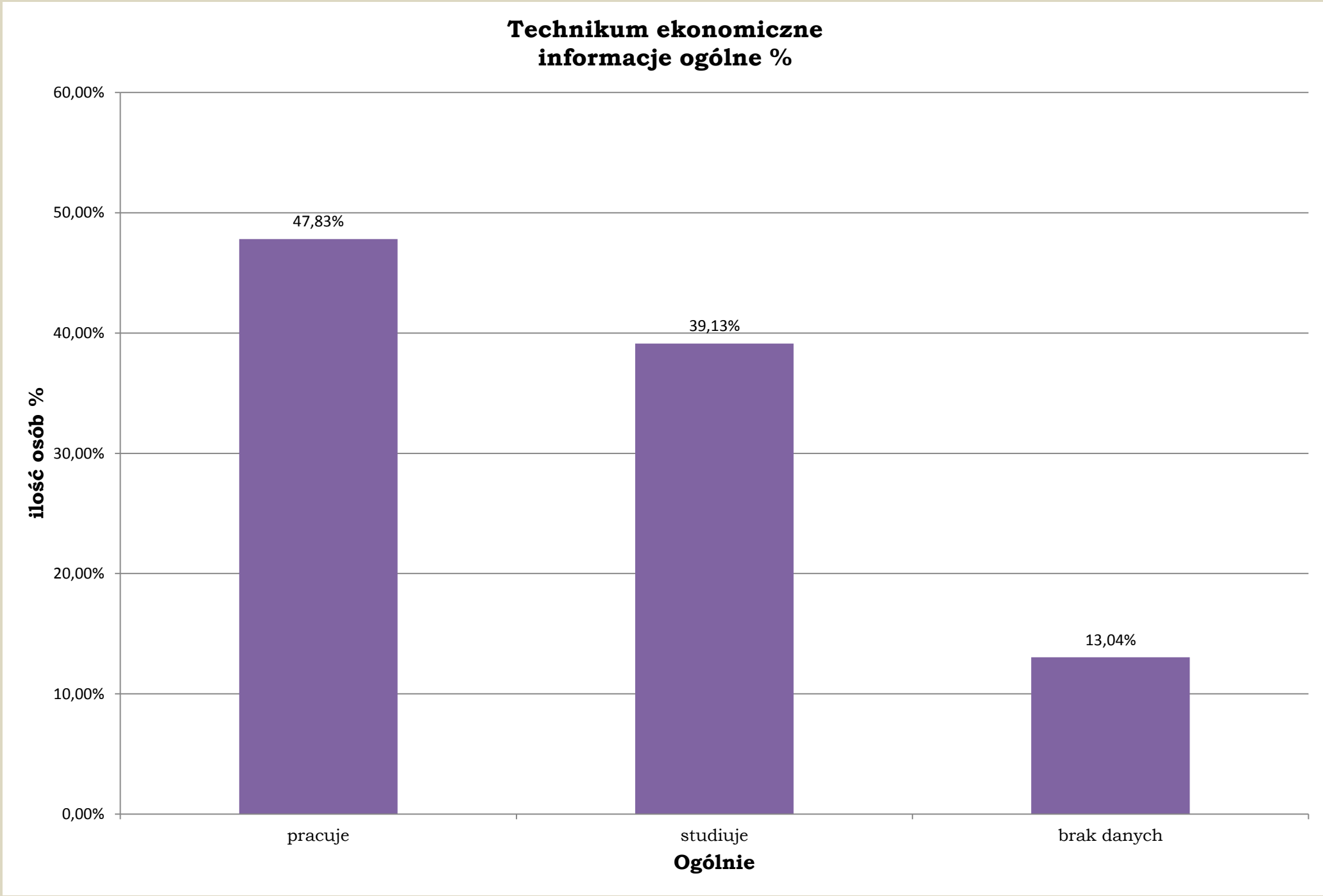
Technikum ekonomiczne
informacje ogólne %
60,00%
50,00%
40,00%
30,00%
20,00%
10,00%
0,00%
ilość osób %
47,83%
39,13%
13,04%
pracuje
studiuje
brak danych
Ogólnie

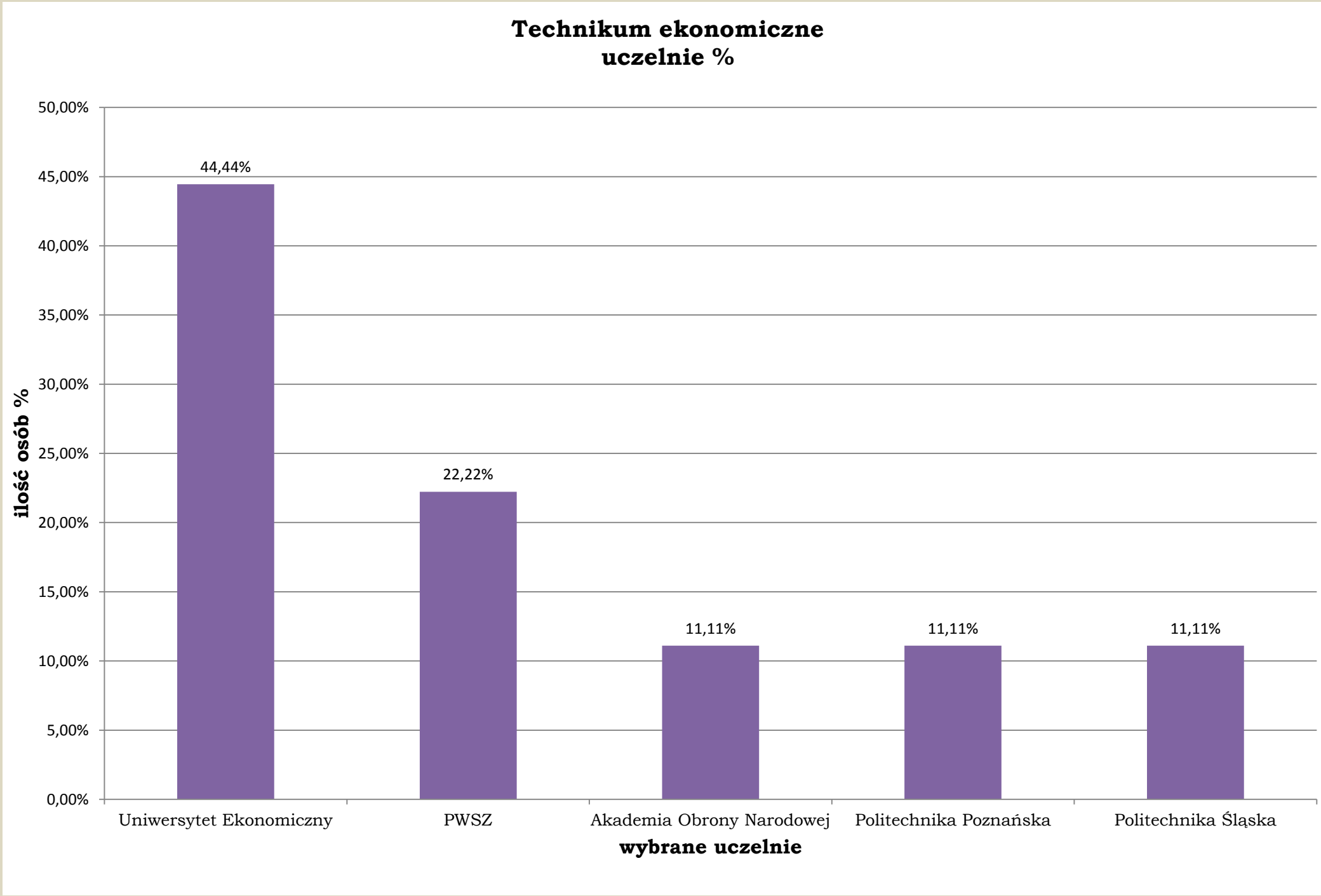
Technikum ekonomiczne
uczelnie %
50,00%
45,00%
40,00%
35,00%
30,00%
25,00%
20,00%
15,00%
10,00%
5,00%
0,00%
ilość osób %
44,44%
22,22%
11,11%
11,11%
11,11%
Uniwersytet Ekonomiczny
PWSZ
Akademia Obrony Narodowej
Politechnika Poznańska
Politechnika Śląska
wybrane uczelnie

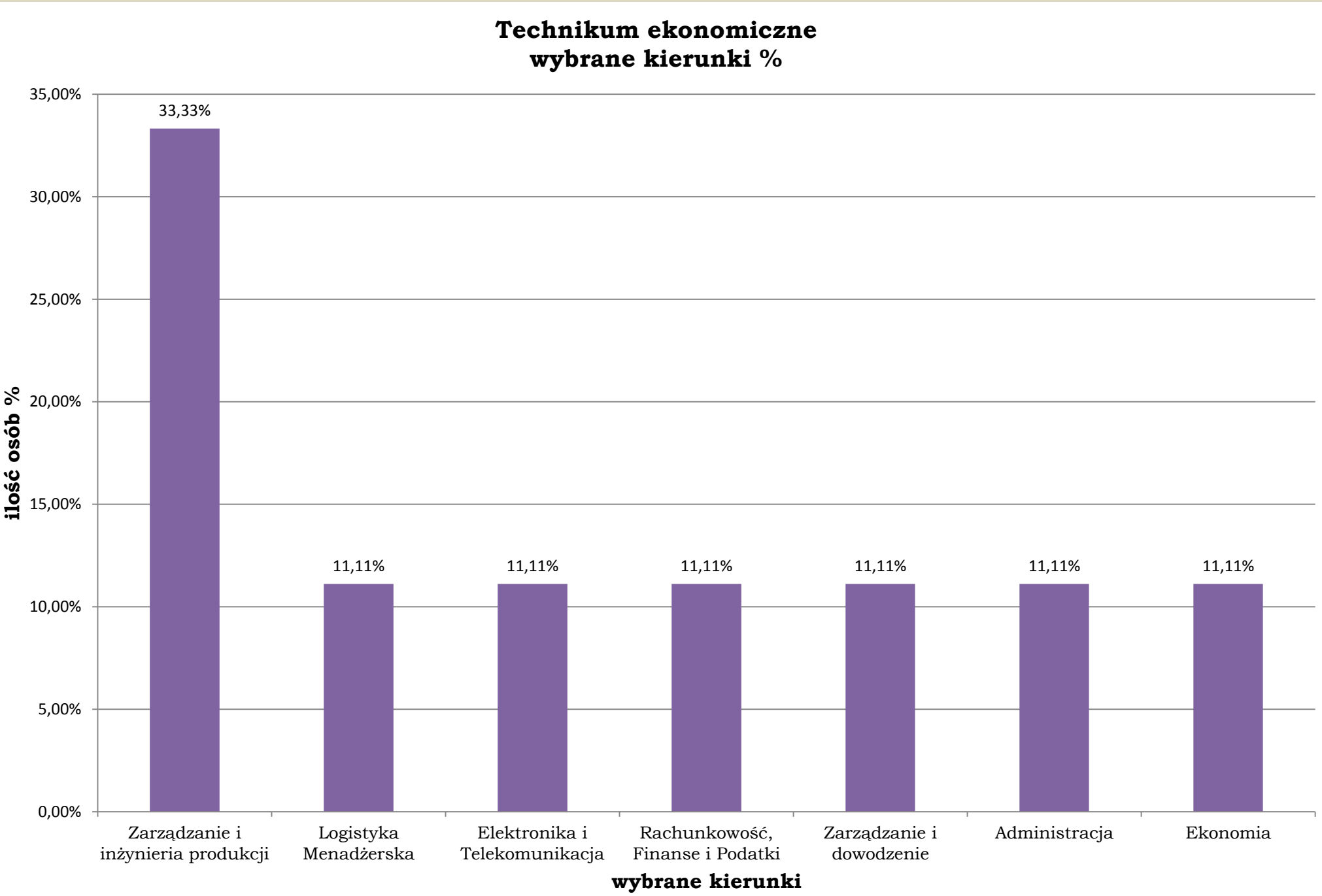
Technikum ekonomiczne
wybrane kierunki %
35,00%
30,00%
25,00%
20,00%
15,00%
10,00%
5,00%
0,00%
ilość osób %
33,33%
11,11%
11,11%
11,11%
11,11%
11,11%
11,11%
Zarządzanie i inżynieria produkcji
Logistyka Menadżerska
Elektronika i Telekomunikacja
Rachunkowość, Finanse i Podatki
Zarządzanie i dowodzenie
Administracja
Ekonomia
wybrane kierunki